

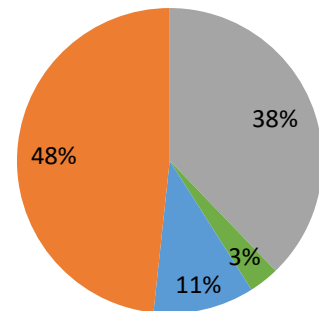
## 1. Altstadt



Bezirksfläche: 2,432 km<sup>2</sup>  
 Einwohner: 17.688  
 Ausländeranteil: 20,4 %  
 Arbeitslosenanteil: 5,2 %

### Nutzungsarten der Fläche in der Altstadt

- Anteil Verkehrsfläche
- Anteil Grün- und Freizeitfläche
- Anteil gewerblich genutzte Fläche
- Anteil Wohn- und Mischbaufläche



Die Altstadt ist der historische Ortskern der Stadt und beherbergt auch den zentralen Einkaufsbereich. Sie gehört zu den Stadtteilen mit einem hohen Anteil an Siedlungsfläche in Mainz. Mit einer Bevölkerungsdichte von 10.266 Einwohnern am Hauptwohnsitz pro km<sup>2</sup> Siedlungsfläche, ist die Altstadt im Vergleich zu den übrigen Stadtteilen am dichtesten besiedelt.

Zugehörige Ortsteile	Flächenanteil	Einwohner	Besondere Merkmale
Stefansberg	12,6 %	3.045	
Kauzinerstraße	6,4 %	2.154	Standort Altenwohnheim (132 Bewohner)
Templerstraße	28,0 %	1.944	
Kronberger Hof	9,5 %	2.414	Standort Altenwohnheim (149 Bewohner)
Deutschhausplatz	18,4 %	2.134	Altenwohnheim (157 Bewohner) Gemeinschaftsunterkunft (Kapazität 220 Plätze), Gemeinschaftsunterkunft (Kapazität 22 Plätze)
Schlossviertel	12,7 %	1.096	
Schiessgarten	3,7 %	1.312	
Gärtnergasse	3,2 %	1.553	
Altmünster Viertel	5,4 %	2.036	

## Bevölkerung

In der Altstadt leben insgesamt 17.688 Einwohner mit Hauptwohnsitz (18.180 Einwohner mit Haupt- und Nebenwohnsitz). Das entspricht 8,3 % der Mainzer Bevölkerung.

Der Anteil der Kinder und Jugendlichen unter 15 Jahren ist mit 7,4 % unterdurchschnittlich. Dies spiegelt sich ebenfalls in einem leicht unterdurchschnittlichen Anteil an Haushalten mit Kindern wider (8,4 %).

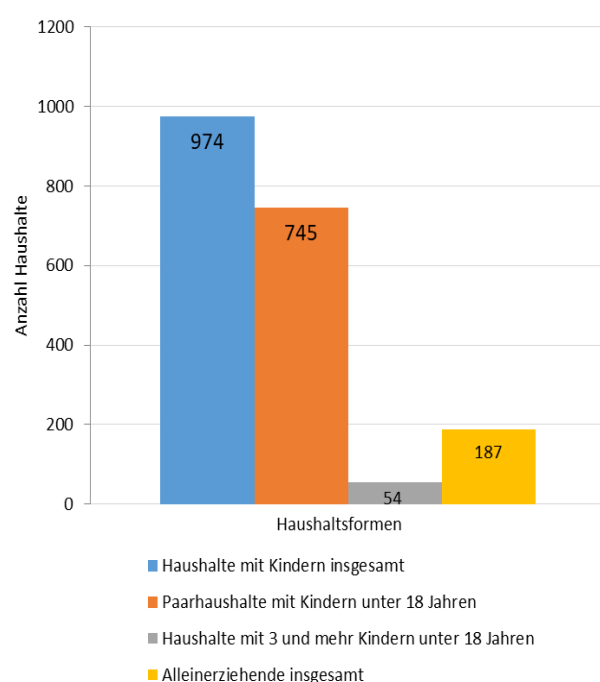
Die Anteile der älteren Einwohner ab 65 Jahren (15 %) sowie der Anteil der Einwohner mit Migrationshintergrund (33,4 %) liegen nur leicht unter dem städtischen Durchschnitt. Der Anteil der ausländischen Einwohner liegt bei 20,4 % und ist damit im Mainzer Durchschnitt.

Der Anteil der Erwerbstätigen (Anteil der sozialversicherungspflichtig Beschäftigten an der Bevölkerung zwischen 15 und 65 Jahren) liegt in der Altstadt mit 63,9 % über dem Mainzer Durchschnitt. Der Anteil der Empfänger von Leistungen nach SGB II an allen Einwohnern ist mit 6,3 % leicht unterdurchschnittlich. Der Anteil, der unter 15-jährigen Kinder im SGB II-Bezug an allen Kindern dieser Altersklasse im Stadtteil liegt bei 20 % und ist im städtischen Vergleich überdurchschnittlich hoch.

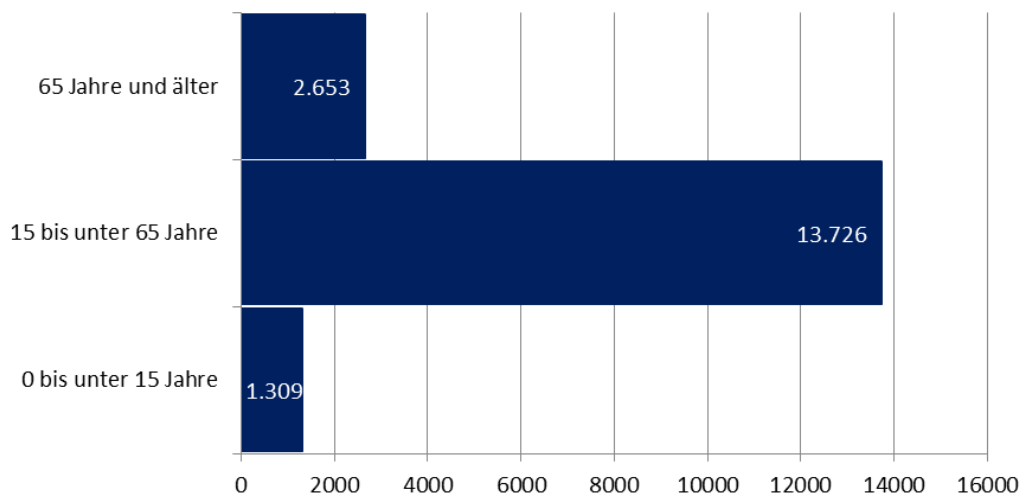
## Haushaltsformen

In der Altstadt gibt es insgesamt 11605 Haushalte. Diese setzen sich unter anderem aus 7957 Einpersonenhaushalten und 974 Haushalten mit Kindern zusammen. 1058 der Einpersonenhaushalte sind Alleinlebende im Alter von 65 Jahren und älter.

Der Anteil der Haushalte mit Kindern unter 18 Jahren ist in der Altstadt mit 8,4 % der geringste im Mainzer Stadtgebiet (16,9 %). Über dem städtischen Durchschnitt von 15,3 % liegt der Anteil Alleinerziehender an allen Haushalten mit Kindern unter 18 Jahren (19,2 %). Der Anteil der Einpersonenhaushalte an allen Haushalten liegt mit 68,6 % deutlich über dem städtischen Durchschnitt von 52,3 %. Der Anteil der Einpersonenhaushalte über 65 Jahre liegt mit 13,3 % unter dem städtischen Durchschnitt von 22,6 %.



## Altersstruktur



Von den 17.688 Einwohnerinnen und Einwohnern entfallen 13.726 (77,6 %) auf die 15-bis unter 65-Jährigen, 2.653 (15,0 %) auf die 65-Jährigen und Älteren sowie 1.309 (7,4 %) auf die unter 15-Jährigen. Damit leben in der Altstadt knapp doppelt so viele Seniorinnen und Senioren wie Kinder und Jugendliche.

## Kennzahlen aus dem Kinder- und Jugendhilfebereich

Die Interventionsdichte der Jugendhilfe im Strafverfahren/Jugendgerichtshilfe von 134,6 pro 1000 junge Menschen von 14 bis 21 Jahren entspricht in etwa dem städtischen Durchschnitt (151,3).

Die Interventionsdichte der Hilfen zur Erziehung, der Eingliederungshilfen gem. §35a SGB VIII<sup>1</sup> und der Hilfen für junge Volljährige von 47 pro 1000 junge Menschen von 0 - 21 Jahren entspricht ebenfalls in etwa dem städtischen Durchschnitt (40,4).

---

1 Eingliederungshilfe für Kinder und Jugendliche mit seelischer Behinderung oder drohender seelischer Behinderung

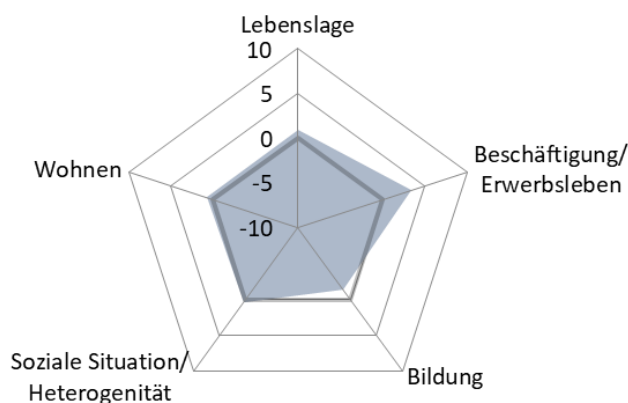
## Lebenslage

Der Lebenslagenindex ist eine Kennzahl, die verschiedene Aspekte der Lebenssituation zusammenfasst, um Stadtbezirke bzw. Stadtteile hinsichtlich ihrer sozialen Lage zu vergleichen.

Er umfasst vier Bereiche<sup>2</sup>: Beschäftigung/Erwerbsleben, Bildung, Soziale Situation/Heterogenität und Wohnen. Die Indexwerte können auf einer Skala von -10 bis +10 liegen. Negative Werte weisen eher auf höhere Belastungen und einen größeren Handlungsbedarf hin. Positive Werte hingegen auf eine geringere Belastung und einen geringeren Handlungsbedarf. Ein Wert von Null entspricht dem Mainzer Durchschnitt.

Ortsteil	SRA <sup>3</sup> 2017	SRA 2023
Stefansberg	0,4	-2,3
Kapuzinerstraße	2,3	1,7
Templerstraße	5,4	5,0
Kronberger Hof	2,8	3,6
Deutschhausplatz	1,6	-2,3
Schlossviertel	2,5	3,2
Schießgarten	0,6	2,6
Gärtnergasse	1,8	1,3
Altmünster Viertel	2,3	1,5
Altstadt	2,0	↓ 0,9

In der Altstadt hat sich der Lebenslagenindex zwischen 2017 und 2023 von 2,0 auf 0,9 verschlechtert. Damit liegen die Lebensbedingungen weiterhin insgesamt über dem Mainzer Durchschnitt, wenngleich im Stadtvergleich zwei Bezirke (Stefansberg, Deutschhausplatz) hohe Belastungen aufzeigen.



Das Netzdiagramm bildet die vier Einzelindizes ab, aus denen sich die Lebenslage zusammensetzt. Für die Altstadt zeigt sich, dass der Stadtteil in den Bereichen Beschäftigung/Erwerbsleben, Wohnen und Soziale Situation/Heterogenität über dem Mainzer Durchschnitt liegt, während der Bereich Bildung unterdurchschnittliche Werte aufweist und von hohen Belastungen geprägt ist.

<sup>2</sup> Die vier Einzelindizes fließen mit unterschiedlichen Gewichtungen in den Lebenslagenindex ein: Beschäftigung/Erwerbsleben (25%), Bildung (20%), Soziale Situation/Heterogenität (35%) und Wohnen (20%). Weitergehende Informationen zur Berechnung des Lebenslagenindex finden sich in der Sozialraumanalyse 2023 der Stadt Mainz ([www.mainz.de](http://www.mainz.de)).

<sup>3</sup> Sozialraumanalyse

### Einzelindex: Beschäftigung/ Erwerbsleben

Der Index berücksichtigt sowohl die allgemeine Arbeitslosenquote als auch die Arbeitslosenquote der ausländischen Bevölkerung.

Ortsteil	SRA 2017	SRA 2023
Stefansberg	0,1	-1,8
Kapuzinerstraße	7,1	6,4
Templerstraße	8,1	7,7
Kronberger Hof	6,6	7,9
Deutschhausplatz	5,0	-4,0
Schlossviertel	6,3	6,4
Schießgarten	3,9	5,3
Gärtnergasse	4,5	2,3
Altmünster Viertel	6,6	2,6
Altstadt	5,2	↓ 3,4

### Einzelindex: Bildung

Der Index berücksichtigt den Anteil ausländischer Kinder im Grundschulalter, den Anteil der Kinder, die nach der 4. Klasse nicht auf ein Gymnasium wechseln und den Anteil der Kinder mit Empfehlung zur Sprachförderung.

Ortsteil	SRA 2017	SRA 2023
Stefansberg	2,1	-1,9
Kapuzinerstraße	-1,7	-2,3
Templerstraße	2,2	3,1
Kronberger Hof	2,0	0,4
Deutschhausplatz	-0,7	-2,7
Schlossviertel	0,4	2,5
Schießgarten	-4,0	1,4
Gärtnergasse	1,5	0,1
Altmünster Viertel	-1,2	1,9
Altstadt	0,5	↓ -1,4

### Einzelindex: Soziale Situation/ Heterogenität

Der Index berücksichtigt den Anteil der über 60-Jährigen, den Anteil ausländischer Staatsangehöriger, den Anteil der Leistungsbeziehenden nach SGB-II und der Grundsicherung im Alter sowie die Häufigkeit von Hilfen zur Erziehung für 14- bis 21-Jährige.

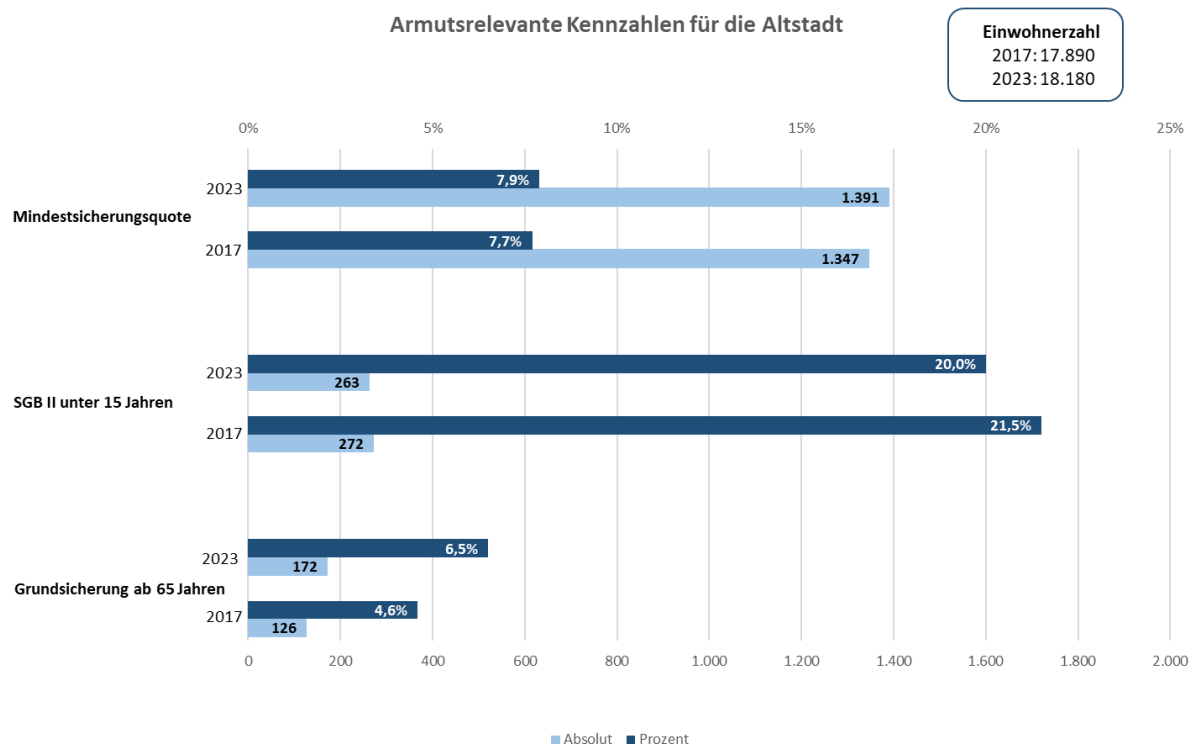
Ortsteil	SRA 2017	SRA 2023
Stefansberg	-1,7	-3,0
Kapuzinerstraße	1,6	2,0
Templerstraße	6,7	6,8
Kronberger Hof	1,4	3,6
Deutschhausplatz	0,7	-2,6
Schlossviertel	1,5	2,7
Schießgarten	1,4	0,5
Gärtnergasse	1,5	1,5
Altmünster Viertel	1,6	0,7
Altstadt	1,0	↓ 0,4

### Einzelindex: Wohnen

Der Index berücksichtigt, wie bezahlbar die Mieten sind, wie viel Platz die Menschen haben und wie stark die Bewohner:innen wechseln.

Ortsteil	SRA 2017	SRA 2023
Stefansberg	2,8	-2,4
Kapuzinerstraße	1,4	-0,8
Templerstraße	2,7	0,2
Kronberger Hof	1,1	1,2
Deutschhausplatz	1,4	0,7
Schlossviertel	1,3	0,7
Schießgarten	-0,6	4,0
Gärtnergasse	-0,6	0,9
Altmünster Viertel	1,7	1,2
Altstadt	1,3	↓ 0,8

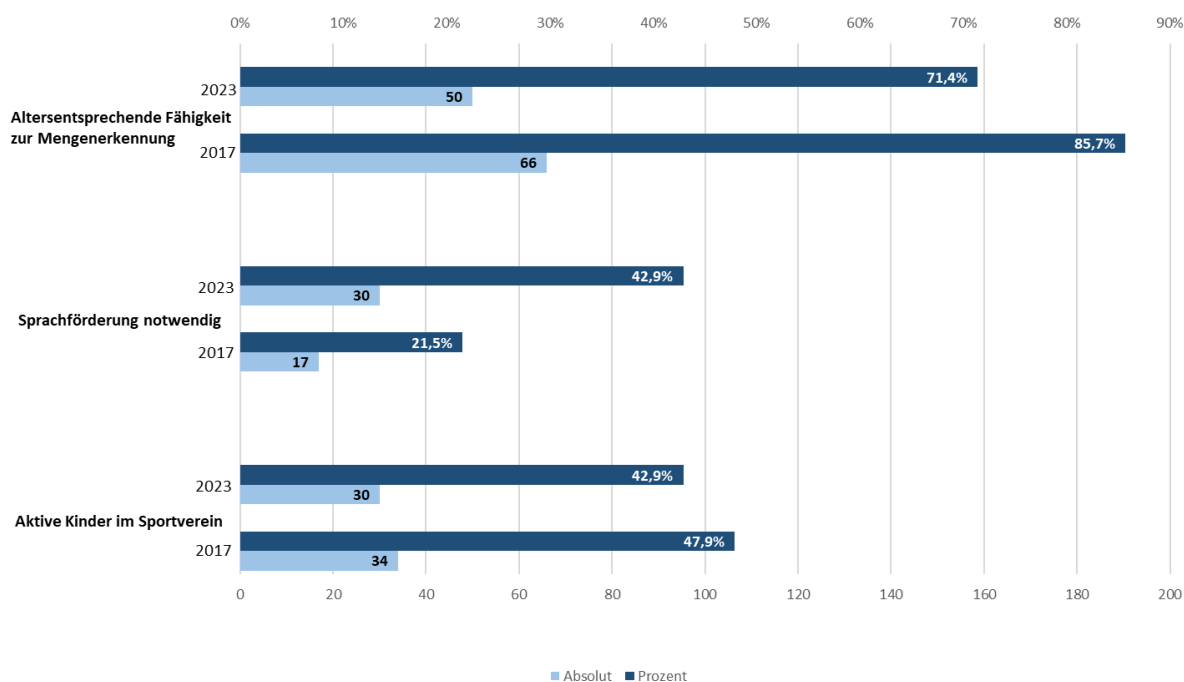
## Vergleich armuts- und bildungsrelevanter Kennzahlen zwischen der Sozialraumanalyse 2017 und 2023



In der Altstadt ist die Einwohnerzahl von 17.890 (2017) auf 18.180 gestiegen. Die Mindestsicherungsquote ist von 7,7 % (1347 Personen) auf 7,9 % (1391 Personen) gestiegen. Der Anteil der unter 15-Jährigen im SGB II-Bezug ging leicht zurück - von 21,5 % (272 Kinder) auf 20 % (263 Kinder). Im Gegensatz dazu stieg der Anteil der Grundsicherungsempfänger ab 65 Jahren von 4,6 % (126 Personen) auf 6,5 % (172 Personen).

Insgesamt zeigt sich, dass die Kinderarmut leicht zurückgegangen ist, während die Altersarmut gestiegen ist.

Bildungsrelevante Kennzahlen aus der Schuleingangsuntersuchung für die Altstadt



Im Vergleich zur letzten SRA sind im Vorschuljahr 2023/24 weniger Vorschulkinder in Sportvereinen aktiv (von 47,9 % auf 42,9 %). Gleichzeitig ist der Anteil der Kinder mit Sprachförderbedarf deutlich von 21,5 % (17 Kinder) auf 42,9 % (30 Kinder) gestiegen. Die altersentsprechende Fähigkeit zur Mengenerkennung ist hingegen von 85,7 % (66 Kinder) auf 71,4 % (50 Kinder) gesunken.

## Stadtteilarbeitsgruppen

Stadtteilarbeitsgruppe und/ oder Unterarbeitsgruppe	Ansprechpartner	Adresse	Kontakt Daten
Sozialraumgremium	Herr Brenberger	Amt für Jugend und Familie Kaiserstraße 3 - 5 55118 Mainz	Tel. 06131 12-2457 tillmann.brenberger@stadt.mainz.de
Netzwerk Senioren Mainz-Altstadt	Herr Backhaus		Tel. 06131 2855670 oliver.backhaus@mainzer-altenheim.de

## Soziale Infrastruktur

Art der Einrichtung	Einrichtung	Adresse	Kontaktdaten
<b>Kindertagesstätte</b>	Ev. Kindergarten Altmünstergemeinde	Münsterstr. 25 55116 Mainz	Tel. 06131 222594 altmuenster-kiga@web.de
	Kath. Kindergarten St. Peter-St. Emmeran	Phillipp-von Zabern-Platz 2 55116 Mainz	Tel. 06131 221423 kita@sankt-peter-mainz.de
	Kath. Kindertagesstätte St. Rochus	Heringsbrunnengasse 4d 55116 Mainz	Tel. 06131 234367 kita-st-rochus@gmx.de
	Städt. Kita Zeughausgasse	Zeughausgasse 2 55116 Mainz	Tel. 06131 12-48230 kita.zeughausgasse@stadt.mainz.de
	Städt. Kita Hopfengarten	Hopfengarten 17 55116 Mainz	Tel. 06131 9052190 kita.hopfengarten@stadt.mainz.de
	Städt. Kita Windmühlenstraße	Agrippastraße 2a 55131 Mainz	Tel. 06131 12-3083 kita.windmuehlenstrasse@stadt.mainz.de
	Elterninitiative Kinderstube Rappelkiste e.V.	Dagobertstr. 1 55116 Mainz	Tel. 06131 73572044 info@kinderstube-rappelkiste.de
<b>Grundschule</b>	Eisgrubschule	Eisgrubweg 1 55116 Mainz	Tel. 06131 221235 schule.eisgrub@stadt.mainz.de
<b>Grund- und Realschule plus</b>	Martinus-Schule	Weißliliengasse 11 55116 Mainz	Tel. 06131 229135 Sekretariat@martinus-schule-weissliliengasse.bildung-rp.de
<b>Realschule plus</b>	Anne-Frank-Realschule plus	Petersplatz 2 55116 Mainz	Tel. 06131 9060420 schule.anne-frank-rsplus@stadt.mainz.de
<b>Realschule</b>	Willigis-Realschule	Willigisplatz 2 55116 Mainz	Tel. 06131 286760 schulleitung-realschule@willigis-online.de
<b>Gymnasium</b>	Maria-Ward-Gymnasium	Ballplatz 3 55116 Mainz	Tel. 06131 260122 mws@mws-mainz.de
	Willigis-Gymnasium (G8)	Willigisplatz 2 55116 Mainz	Tel. 06131 286760 schulleitung-gymnasium@willigis-online.de
<b>BBS</b>	Katholische Berufsbildende Schule (Ketteler-Schule)	Stefansstraße 2 - 6 55116 Mainz	Tel. 06131 1440780 info@kbs-mainz.de
	Steinhöfelschule	Rheinallee 3 55116 Mainz	Tel. 06131 91200 info@steinhoefelschule.de



	Maria-Ward-Schule	Ballplatz 1 - 3 55116 Mainz	Tel. 06131 260122 mws@mws-mainz.de
<b>Sozialarbeit an Schulen</b>	Eisgrubschule	Tel. 0173 6769974 christina.claxton@stadt.mainz.de	
	Anne-Frank-Realschule plus	Adam-Karrillon-Str.: Tel. 0176 83 38 89 44 o.eckert@stiftung-juvente.de Tel. 0176 56839339 a.raiss@juvente.de  Petersplatz: Tel. 0151 12171304 k.fricke@stiftung-juvente.de Tel. 0157 75386525 l.terveen@stiftung-juvente.de	
	Martinus-Schule	m.herting@caritas-mz.de	
<b>Offene Kin- der- und Ju- gendarbeit</b>	Haus der Jugend	Mitternachtsgasse 8 55116 Mainz	Tel. 06131 228442 hdj@stadt.mainz.de
	Schülercafé Taktlos	Ballplatz 5	Tel. 06131 238145 www.kajo-mainz.de
<b>Jugend- berufshilfe</b>	Jobfux Anne-Frank-Real- schule plus	Tel. 0152 21811021 k.janz@caritas-mz.de	
<b>Eltern-Kind- Treffs</b>	Mama-Sprachcafé	Rochusstraße 9 55116 Mainz	www.familienbildung- mainz.de/programm/eltern-kind- spieltreffs
	Offener Spielkreis	Rochusstraße 9 55116 Mainz	www.familienbildung- mainz.de/programm/eltern-kind- spieltreffs
	Babytreff (Eltern mit Babys bis 6 Monate und Eltern mit Babys von 7 bis 12 Monaten)	Rochusstraße 9 55116 Mainz	www.familienbildung- mainz.de/programm/eltern-kind- spieltreffs
	Spielkreis	Hildegard Haus Römerwall 67 55131 Mainz	www.skf-mainz.de
<b>Senioren- treff</b>	Café Miteinander - Für- einander	Schönbornstraße 16 55116 Mainz	Tel. 0176 89058476 carmen.vogt@malteser-mainz.de malteser-mainz.de

	Café Kolping	Holzstraße 19 55116 Mainz	Tel. 06131 383414 josefa.reh@t-online.de vor-ort.kolping.de/kolpingsfamili e-mainz-zentral
<b>Sprachmitt- lung</b>	DOOR – Dolmetschen im sozialen Raum Arbeit und Leben gGmbH	Hintere Bleiche 34 55116 Mainz	Tel. 06131 1408620 anfrage@arbeit-und-leben.de www.arbeit-und-leben.de
<b>Sprachkurs- träger Land- RLP</b>	Phoenix e.V.	Münsterstr. 21 55116 Mainz	Tel. 06131 233772 phoenixmainz@gmail.com www.phoenix-mainz.de
<b>Sprachkurs- träger BAMF</b>	Volkshochschule Mainz e.V.	Karmeliterplatz 1 55116 Mainz	Tel. 06131 26250 vhs@vhs-mainz.de www.vhs-mainz.de
	Sprachschule Dr. Rid- der	Neubrunnenstr. 8 55116 Mainz	Tel. 06131 25210 Sekretariat@Dr-Ridder.de www.dr-ridder.de
	Donner + Partner Bil- dungscentren	Rheinstraße 4 55116 Mainz	Tel. 06131 911190 info.mz@donner-partner.eu www.donner-partner.de
	ZGS Bildungs-GmbH - IQ Lingua	Ludwigsstraße 9 55116 Mainz	Tel. 06131 91970930 info@iq-lingua.de www.iq-lingua.de
	Arbeit und Leben gGmbH Rheinland- Pfalz / Saarland Ge- sellschaft für Beratung und Bildung	Hintere Bleiche 34 55116 Mainz	Tel. 06131 14086-0 info@arbeit-und-leben.de www.arbeit-und-leben.de
	Sprachzentrum Profil Mainz	Gutenbergplatz 6 55116 Mainz	Tel. 06131 5843416 mainz@sprachzentrum-profil.de www.sprachzentrum-profil.de
<b>Alten- und Pflegeheim, Betreutes Wohnen</b>	Bruder-Konrad-Stift	Weintorstraße 12 55116 Mainz	Tel. 06131 576260 kontakt@bks-mainz.de bks-mainz.de

	Mundus Senioren Residenz	Große Bleiche 44 55116 Mainz	Tel. 06131 21660 mainz@mundus-leben.de mundus-leben.de
<b>Alten- und Pflegeheim</b>	Mainzer Altenheim	Altenauergasse 7 55116 Mainz	Tel. 06131 28550 info@mainzer-altenheim.de Internet: mainzer-altenheim.de
<b>Gesundheitsversorgung</b>	Armut & Gesundheit in Deutschland e.V.	Zitadelle 1, Bau F 55131 Mainz	Tel. 06131 6279182 info@armut-gesundheit.de www.armut-gesundheit.de
<b>Beratungsstellen</b>	Erziehungs- und Familienberatungsstelle des Deutschen Kinderschutzbundes	Ludwigstraße 7 55116 Mainz	Tel. 06131 614191 kontakt@kinderschutzbund-mainz.de
	Pro Familia	Quintinstraße 6 55116 Mainz	Tel. 06131 2876610 mainz@profamilia.de
	Verband Alleinerziehender Mütter und Väter	Kaiserstraße 29 55116 Mainz	Tel. 06131 616633 info@vamv-rlp.de
	Gemeindeschwester plus	Stadthaus Kaiserstraße Kaiserstraße 3-5 55116 Mainz	Tel. 06131 12-3583 Tobias.Kaiser@stadt.mainz.de
	Pflegestützpunkt	Jägerstraße 37 55131 Mainz	Tel. 06131 6004986 sina.proemper@pflgestuetzpunkte-rlp.de Tel. 06131 6004985 sabine.theis@pflgestuetzpunkte-rlp.de
	Psychosoziales Zentrum für Flucht und Folteropfer LillianHelp gGmbH (Psychosoziale Beratung)	Schillerstraße 26-28 55116 Mainz	Tel. 06131 4942170 psz.mainz@lillian-help.de lillian-care.de
	Deutsches Rotes Kreuz Kreisverband Mainz-Bingen e.V. (Migrationsberatung)	Mitternachtsgasse 3 55116 Mainz	Tel. 06131 26972 migration@drk-mainz.de www.drk-mainz.de
	Jugendmigrationsdienst Internationaler Bund (Migrationsberatung)	Kaiserstraße 17 (Hinterhaus) 55116 Mainz	Tel. 06131 6278212 JMD-Mainz@internationaler-bund.de www.internationaler-bund.de