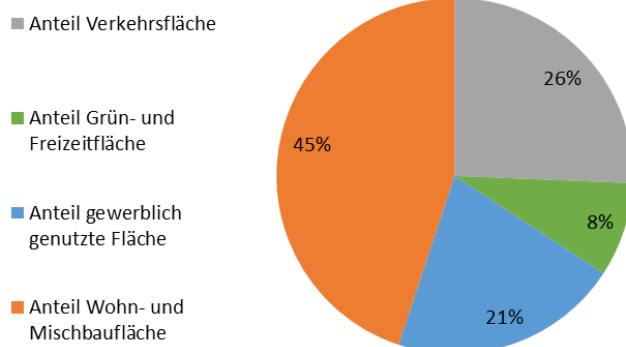


14. Weisenau



Bezirksfläche: 4,225 km²
 Einwohner: 14.396
 Ausländeranteil: 25,4 %
 Arbeitslosenanteil: 7,2 %

Nutzungsarten der Fläche in Weisenau



Weisenau liegt südlich der Innenstadt. Der Anteil der Siedlungsfläche in Weisenau an der Gesamtfläche ist mit 68,9 % überdurchschnittlich hoch. Vor allem die Bezirke Römerberg, Großberg/Weberstraße und Viktorstift weisen einen hohen Anteil von über 90 % auf. Die Bevölkerungsdichte ist mit 4.944 Einwohnern am Hauptwohnsitz pro km² Siedlungsfläche überdurchschnittlich.

Zugehörige Ortsteile	Flächenanteil	Einwohner	Besondere Merkmale
Alt-Weisenau	52,4 %	3.902	Gemeinschaftsunterkunft (Kapazität 160 Plätze) Gemeinschaftsunterkunft (Kapazität 120 Plätze)
Römerberg	7,6 %	2.653	Altenwohnheim (259 Bewohner) Neubau von EZFH und MFH (rund 50 Wohneinheiten)
Großberg/Weberstraße	21,2 %	3.875	Studierendenwohnheim (462 Bewohner)
Viktorstift	18,9 %	3.966	Neubautätigkeit Gemeinschaftsunterkunft (Kapazität 195 Plätze)

Bevölkerung

In Weisenau leben insgesamt 14.396 Einwohner mit Hauptwohnsitz (14.558 Einwohner mit Haupt- und Nebenwohnsitz). Das sind 6,5 % der Mainzer Bevölkerung.

Der Anteil der Kinder und Jugendlichen unter 15 Jahren ist mit 15,5 % überdurchschnittlich. Auch der Anteil an Haushalten mit Kindern (22,7 %) liegt stark über dem durchschnittlichen Wert für die Gesamtstadt.

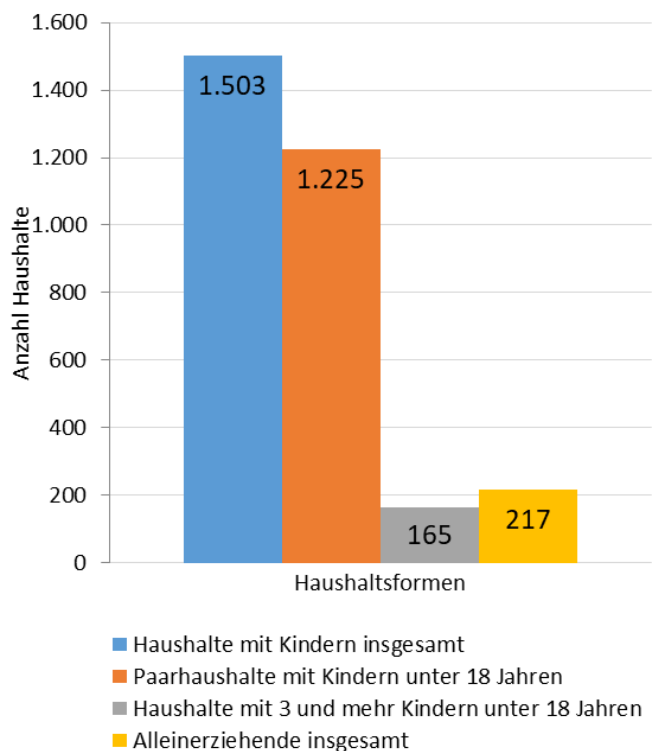
Der Anteil der älteren Einwohner ab 65 Jahren liegt bei 16,2 % und somit leicht unter dem Durchschnitt aller Stadtteile. In Weisenau leben zudem überdurchschnittlich viele Einwohner mit Migrationshintergrund (44,4 %) und Ausländer (25,4 %).

Der Anteil der Erwerbstätigen (Anteil der sozialversicherungspflichtig Beschäftigten an der Bevölkerung zwischen 15 und 65 Jahren) liegt in Weisenau mit 58,5 % nur leicht unter dem Mainzer Durchschnitt. Der Anteil der Empfänger von Leistungen nach SGB II an allen Einwohnern ist mit 8 % leicht überdurchschnittlich. Der Anteil der unter 15-jährigen Kinder im SGB II-Bezug an allen Kindern dieser Altersklasse im Stadtteil liegt bei 15,6 % und ist somit nur leicht überdurchschnittlich.

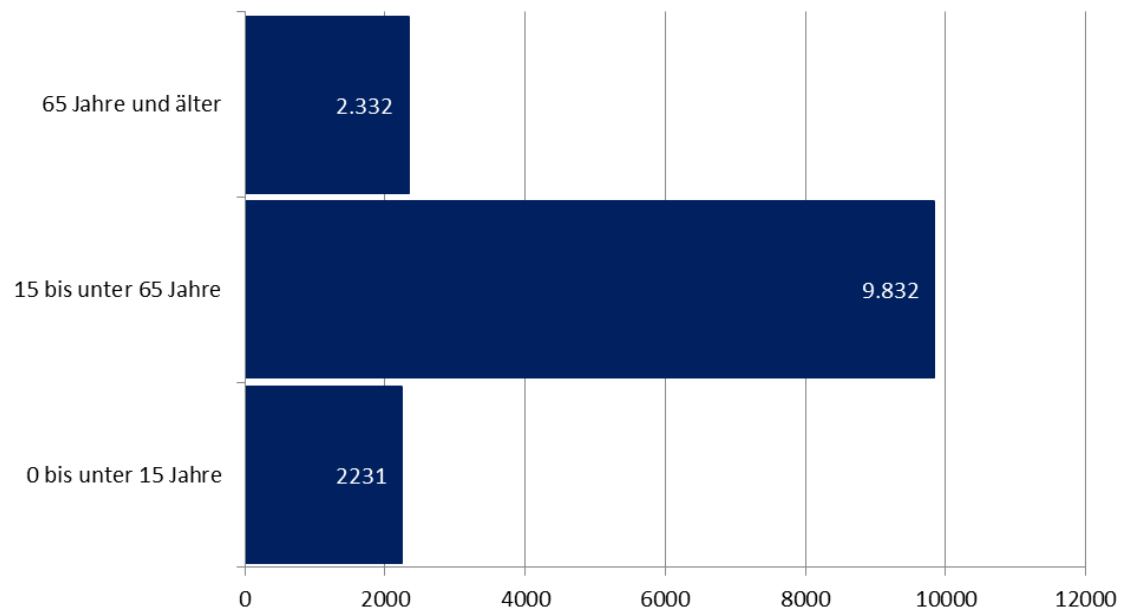
Haushaltsformen

In Weisenau gibt es insgesamt 6612 Haushalte. Diese setzen sich unter anderem aus 2994 Einpersonenhaushalten und 1503 Haushalten mit Kindern zusammen. 760 der Einpersonenhaushalte sind Alleinlebende im Alter von 65 Jahren und älter.

Der Anteil der Haushalte mit Kindern unter 18 Jahren ist in Weisenau mit 22,7 % höher als der städtische Durchschnitt (16,9 %). Der Anteil Alleinerziehender an allen Haushalten mit Kindern unter 18 Jahren liegt mit 14,4 % geringfügig unter dem städtischen Durchschnitt von 15,3 %. Der Anteil der Einpersonenhaushalte an allen Haushalten liegt mit 45,3 % unter dem städtischen Durchschnitt von 52,3 %. Der Anteil der Einpersonenhaushalte über 65 Jahre liegt mit 25,4 % über dem städtischen Durchschnitt von 22,6 %.



Altersstruktur



Von den 14.395 Einwohnerinnen und Einwohnern entfallen 9.832 (68,3 %) auf die 15- bis unter 65-Jährigen, 2.332 (16,2 %) auf die 65-Jährigen und Älteren sowie 2.231 (15,5 %) auf die unter 15-Jährigen. Damit leben in Weisenau leicht mehr Seniorinnen und Senioren als Kinder und Jugendliche.

Kennzahlen aus dem Kinder- und Jugendhilfebereich

Die Interventionsdichte der Jugendhilfe im Strafverfahren/Jugendgerichtshilfe von 138,7 pro 1000 junge Menschen von 14 bis 21 Jahren liegt unter dem städtischen Durchschnitt (151,3).

Die Interventionsdichte der Hilfen zur Erziehung, der Eingliederungshilfen gem. § 35a SGB VIII⁴⁰ und der Hilfen für junge Volljährige von 30,4 pro 1000 junge Menschen von 0 - 21 Jahren liegt ebenfalls unter dem städtischen Durchschnitt (40,4).

40 Eingliederungshilfe für Kinder und Jugendliche mit seelischer Behinderung oder drohender seelischer Behinderung

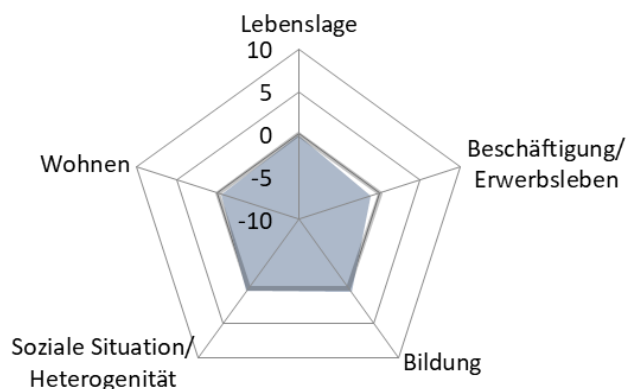
Lebenslage

Der Lebenslagenindex ist eine Kennzahl, die verschiedene Aspekte der Lebenssituation zusammenfasst, um Stadtbezirke bzw. Stadtteile hinsichtlich ihrer sozialen Lage zu vergleichen.

Er umfasst vier Bereiche⁴¹: Beschäftigung/Erwerbsleben, Bildung, Soziale Situation/Heterogenität und Wohnen. Die Indexwerte können auf einer Skala von -10 bis +10 liegen. Negative Werte weisen eher auf höhere Belastungen und einen größeren Handlungsbedarf hin. Positive Werte hingegen auf eine geringere Belastung und einen geringeren Handlungsbedarf. Ein Wert von Null entspricht dem Mainzer Durchschnitt.

Ortsteil	SRA ⁴² 2017	SRA 2023
Alt-Weisenau	-1,7	-1,8
Römerberg	-0,2	0,2
Großberg/Weberstraße	1,9	1,4
Viktorstift	2,0	0,9
Weisenau	-0,4	↑ -0,1

In Weisenau hat sich der Lebenslagenindex zwischen 2017 und 2023 von -0,4 auf -0,1 verbessert. Trotz der positiven Entwicklung liegen die Lebensbedingungen weiterhin insgesamt unter dem Mainzer Durchschnitt.



Das Netzdiagramm bildet die vier Einzelindizes ab, aus denen sich die Lebenslage zusammensetzt. Für Weisenau zeigt sich, dass der Stadtteil in den Bereichen Beschäftigung/Erwerbsleben und Wohnen unter dem Mainzer Durchschnitt liegt, während die Bereiche Bildung und Soziale Situation/Heterogenität überdurchschnittliche Werte aufweisen.

41 Die vier Einzelindizes fließen mit unterschiedlichen Gewichtungen in den Lebenslagenindex ein: Beschäftigung/Erwerbsleben (25%), Bildung (20%), Soziale Situation/Heterogenität (35%) und Wohnen (20%). Weitergehende Informationen zur Berechnung des Lebenslagenindex finden sich in der Sozialraumanalyse 2023 der Stadt Mainz (www.mainz.de).

42 Sozialraumanalyse

Einzelindex: Beschäftigung/ Erwerbsleben

Der Index berücksichtigt sowohl die allgemeine Arbeitslosenquote als auch die Arbeitslosenquote der ausländischen Bevölkerung.

Ortsteil	SRA 2017	SRA 2023
Alt-Weisenau	-5,9	-4,2
Römerberg	-0,5	1,8
Großberg/Weberstraße	3,7	2,6
Viktorstift	5,0	-0,8
Weisenau	-2,2	↑ -1,1

Einzelindex: Bildung

Der Index berücksichtigt den Anteil ausländischer Kinder im Grundschulalter, den Anteil der Kinder, die nach der 4.Klasse nicht auf ein Gymnasium wechseln und den Anteil der Kinder mit Empfehlung zur Sprachförderung.

Ortsteil	SRA 2017	SRA 2023
Alt-Weisenau	-1,1	-1,1
Römerberg	1,3	1,6
Großberg/Weberstraße	3,5	3,4
Viktorstift	-1,9	-0,5
Weisenau	0,4	↑ 0,5

Einzelindex: Soziale Situation/ Heterogenität

Der Index berücksichtigt den Anteil der über 60-Jährigen, den Anteil ausländischer Staatsangehöriger, den Anteil der Leistungsbeziehenden nach SGB-II und der Grundsicherung im Alter sowie die Häufigkeit von Hilfen zur Erziehung für 14- bis 21-Jährige.

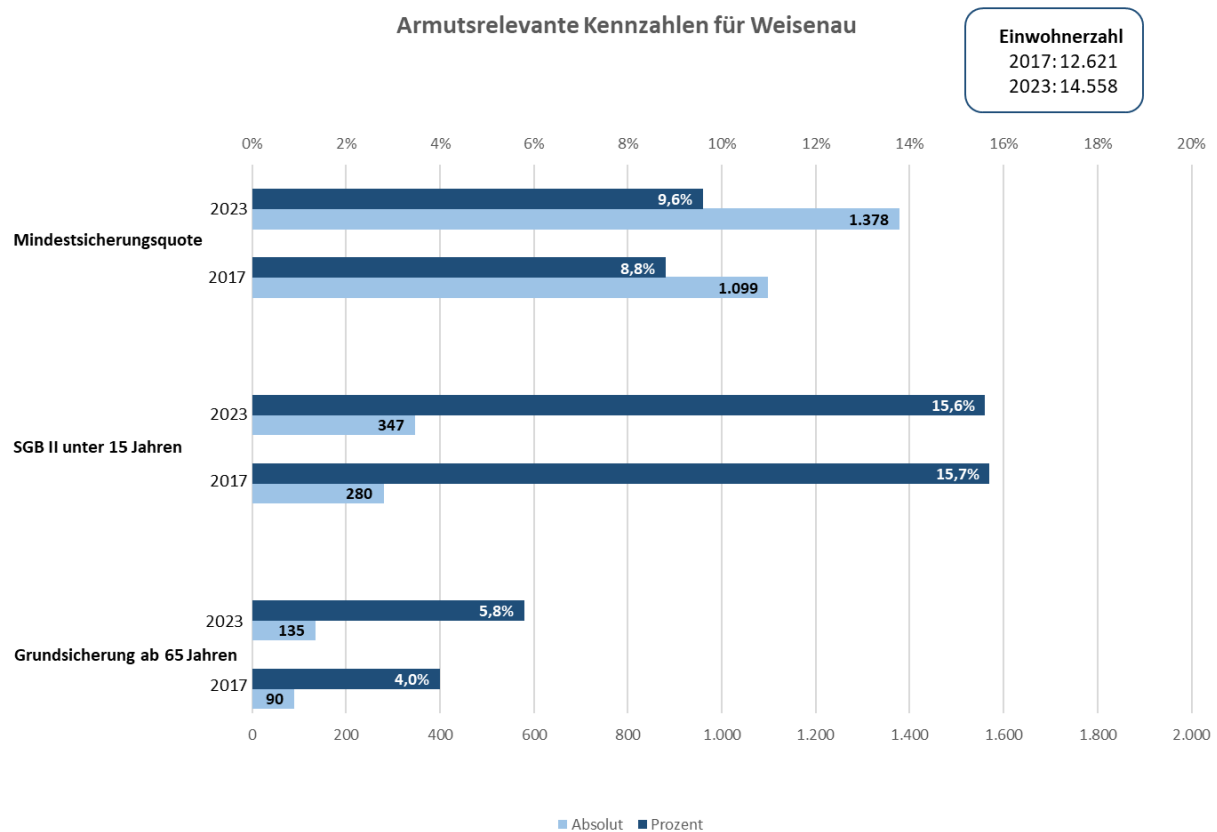
Ortsteil	SRA 2017	SRA 2023
Alt-Weisenau	0,7	-1,6
Römerberg	-1,1	-0,6
Großberg/Weberstraße	1,3	1,1
Viktorstift	4,1	3,7
Weisenau	0,8	↓ 0,4

Einzelindex: Wohnen

Der Index berücksichtigt, wie bezahlbar die Mieten sind, wie viel Platz die Menschen haben und wie stark die Bewohner:innen wechseln.

Ortsteil	SRA 2017	SRA 2023
Alt-Weisenau	-1,0	-0,1
Römerberg	0,2	-1,8
Großberg/Weberstraße	-1,0	-1,4
Viktorstift	-1,5	-0,3
Weisenau	-1,0	↑ -0,5

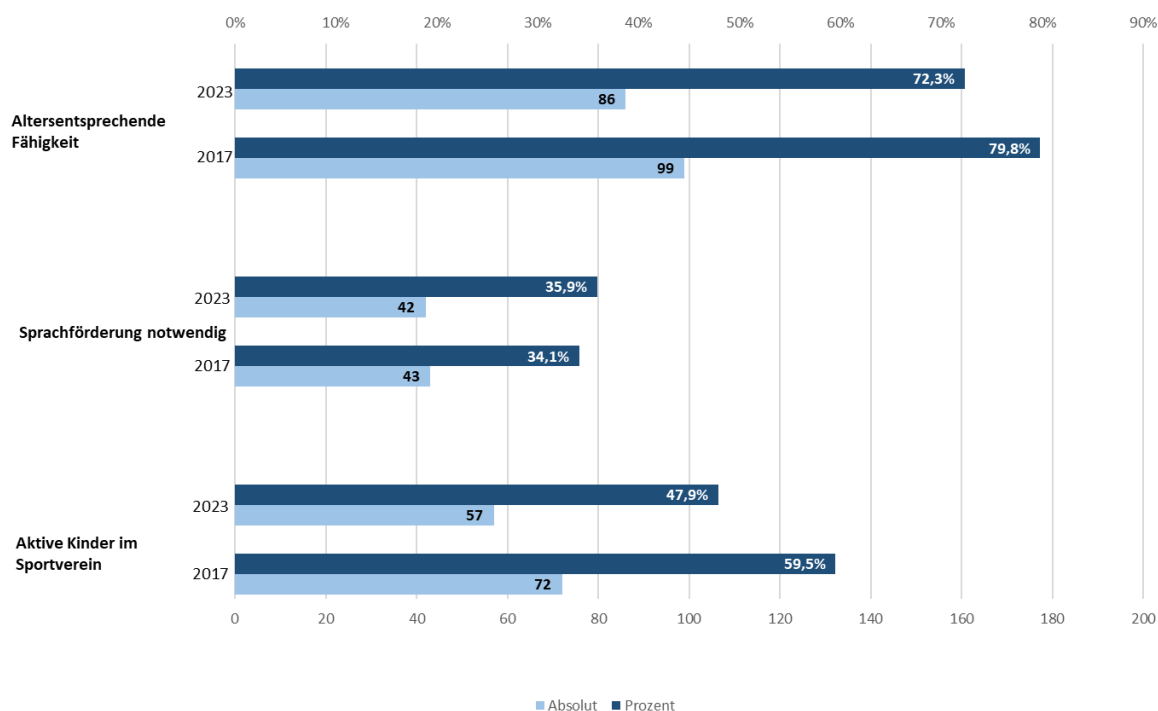
Vergleich armuts- und bildungsrelevanter Kennzahlen zwischen der Sozialraumanalyse 2017 und 2023



In Weisenau ist die Einwohnerzahl von 12.621 (2017) auf 14.558 gestiegen. Die Mindestsicherungsquote ist von 8,8 % (1099 Personen) auf 9,6 % (1378 Personen) gestiegen. Der Anteil der unter 15-Jährigen im SGB II-Bezug ist minimal zurückgegangen – von 15,7 % (280 Kinder) auf 15,6 % (347 Kinder). Gleichzeitig ist der Anteil der Grundsicherungsempfänger ab 65 Jahren von 4 % (90 Personen) auf 5,8 % (135 Personen) gestiegen.

Insgesamt zeigt sich, dass die Kinderarmut auf einem konstanten Niveau geblieben ist, während die Altersarmut zugenommen hat.

Bildungsrelevante Kennzahlen aus der Schuleingangsuntersuchung für Weisenau



Gegenüber der letzten SRA ist der Anteil der Vorschulkinder, die im Vorschuljahr 2023/24 in einem Sportverein aktiv sind, von 59,5 % (72 Kinder) auf 47,9 % (57 Kinder) gesunken. Der Anteil der Kinder mit Sprachförderbedarf ist von 34,1 % auf 35,9 % gestiegen. Die altersentsprechende Fähigkeit zur Mengenerkennung ist gesunken - von 79,8 % (99 Kinder) auf 72,3 % (86 Kinder).

Stadtteilarbeitsgruppen

Stadtteilarbeitsgruppe und/ oder Unterarbeitsgruppe	Ansprechpartner	Adresse	Kontaktdaten
Sozialraumgremium	Herr Brennbenger	Amt für Jugend und Familie Kaiserstraße 3 - 5 55118 Mainz	Tel. 06131 12-2457 tillmann.brennbenger@stadt.mainz.de
AK Senioren Weisenau	Herr Ludwig		Tel. 06131 85162 ludwig.netzwerk-weisenau@caritas-mz.de

Soziale Infrastruktur

Art der Einrichtung	Einrichtung	Adresse	Kontakt Daten
Kindertagesstätte	Ev. Kita Arche Noah	Paul-Gerhard-Weg 1 55130 Mainz	Tel. 06131 81190 kita.arche-noah@ekhn.de
	Kath. Kita St. Elisabeth	Christianstraße 56 55130 Mainz	Tel. 06131 81252 st.elisabeth@mariae-himmelfahrt-mainz.de
	Kath. Kita Maria Königin	Jakob-Sieben-Str. 34 55130 Mainz	Tel. 06131 81338 mariakoenigin@www.mariae-himmelfahrt-mainz.de
	Städt. Kita Am Grobberg	Jakob-Laubach-Str. 4 55130 Mainz	Tel. 06131 2120663 Kita.grossberg@stadt.mainz.de
	Städt. Kita Annemarie-Renger-Straße	Annemarie-Renger-Str. 3 f 55130 Mainz	Tel. 06131 12-48100 kita.annemarie-renger-strasse@stadt.mainz.de
	Städt. Kita Jakob-Laubach-Straße	Jakob-Laubach-Str. 2 55130 Mainz	Tel. 06131 12-48201 kita.jakob-laubach-strasse@stadt.mainz.de
	Städt. Kita Friedrich-Ebert-Straße	Friedrich-Ebert-Str. 57a 55130 Mainz	Tel. 06131 9052120 kita.friedrich-ebert-strasse@stadt.mainz.de
Grundschule	Schillerschule	Portlandstraße 26 55130 Mainz	Tel. 06131 833298 schule.gs-schiller@stadt.mainz.de
	Martinusschule	Heinrich-Schrohe-Str. 10 55130 Mainz	Tel. 06131 839207 sekretariat@martinus-schule-weisenau.bildung-rp.de
Sozialarbeit an Schulen	Schillerschule	Tel. 0173 6619653 katharina.may@stadt.mainz.de	
	Martinusschule	Tel. 0176 75242585 e.baudy@martinus-schule-weisenau.bildung-rp.de	
Offene Kinder- und Jugendarbeit	KiJuKuZ Weisenau/Laubenheim	Mönchstraße 17 55130 Mainz	Tel. 06131 834850 juz.weisenau@stadt.mainz.de

Eltern-Kind-Treffs	Eltern-Kind-Gruppe	Karl-Trau-Straße 13 55130 Mainz	www.efb-mainz.de/angebot/eltern-kind-gruppen
GWA	Netzwerk Weisenau	Friedrich-Ebert-Str. 57b 55130 Mainz	Tel. 06131 81239 netzwerk-weisenau@caritas-mz.de
Wohngemeinschaft	Wohnprojekt Activ für Senioren	Laubenheimer Str. 36a 55130 Mainz	Tel. 06131 6222693 aktivsenioren@aol.com activ-fuer-senioren.de
Seniorenge-rechtes Wohnen	Haus am Römerberg	Laubenheimerstr. 36 55130 Mainz	Tel. 06131 834546 khalidaboudia@haus-am-roemerberg.de haus-am-roemerberg.de
Seniorentreff	AWO Begegnungs-stätte	Karl-Trau-Straße 16 55130 Mainz	Tel. 06131 832274 awo-mainz.de
Beratungs-stellen	Pflegestützpunkt	Wilhelm-Theodor-Römhild-Straße 34 55130 Mainz	Tel. 06131 2164563 diana.maier@pflgestuetzpunkte-rlp.de
	Gemeindeschwester plus	Stadthaus Kaiserstraße Kaiserstraße 3-5 55116 Mainz	Tel. 06131 12-3583 Tobias.Kaiser@stadt.mainz.de