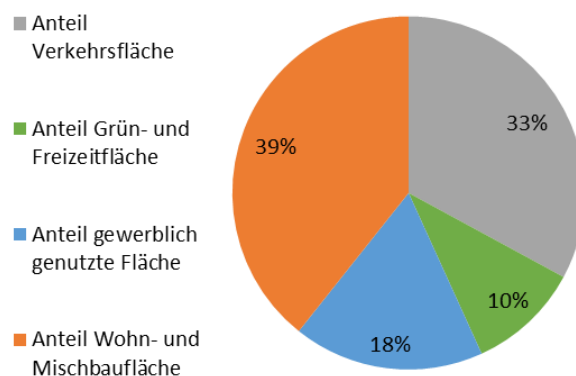


15. Laubenheim



Bezirksfläche: 8,790 km²
 Einwohner: 9.269
 Ausländeranteil: 14,7 %
 Arbeitslosenanteil: 6,3 %

Nutzungsarten der Fläche in Laubenheim



Laubenheim liegt im Südosten des Stadtgebietes und wurde 1969 eingemeindet.

Der Anteil an Siedlungsfläche in Laubenheim an der Gesamtfläche ist mit 34 % stark unterdurchschnittlich. Die Bevölkerungsdichte ist mit 3.099 Einwohnern am Hauptwohnsitz pro km² Siedlungsfläche unterdurchschnittlich.

Zugehörige Ortsteile	Flächenanteil	Einwohner	Besondere Merkmale
Alt-Laubenheim	37,8 %	4.397	
Laubenheim-Ost	62,2 %	4.872	Altenwohnheim (99 Bewohner) Studierendenwohnheim (202 Bewohner) Gemeinschaftsunterkunft / temporäre Notunterkunft (Kapazität max. 180 Plätze). Im Juli 2023 aufgelöst.

Bevölkerung

In Laubenheim leben insgesamt 9.269 Einwohner mit Hauptwohnsitz (9.393 Einwohner mit Haupt- und Nebenwohnsitz). Das sind 4,2 % der Mainzer Bevölkerung.

Der Anteil der Kinder und Jugendlichen unter 15 Jahren ist mit 13,3 % leicht überdurchschnittlich. Der Anteil an Haushalten mit Kindern (19,3 %) hingegen ist überdurchschnittlich.

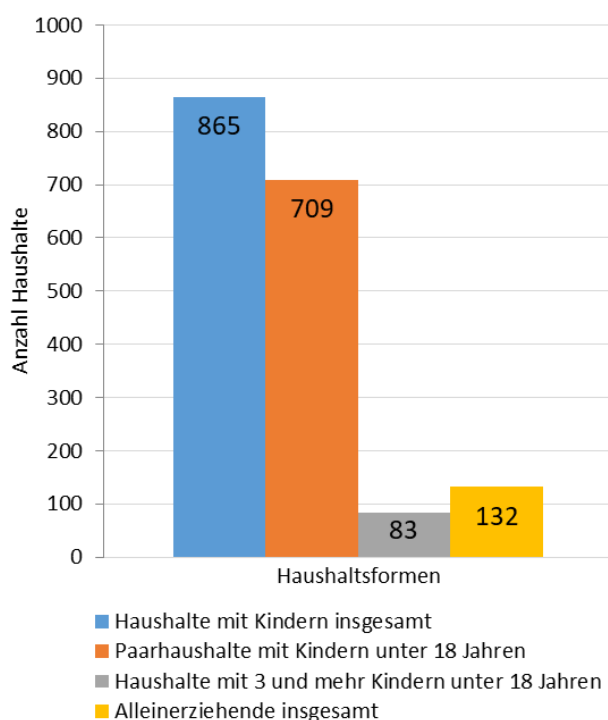
Der Anteil der älteren Einwohner ab 65 Jahren liegt mit 23,1 % über dem durchschnittlichen Wert der Stadt Mainz. In Laubenheim leben zudem unterdurchschnittlich viele Einwohner mit Migrationshintergrund (28 %) und Ausländer (14,7 %).

Der Anteil der Erwerbstätigen (Anteil der sozialversicherungspflichtig Beschäftigten an der Bevölkerung zwischen 15 und 65 Jahren) liegt in Laubenheim mit 63 % über dem Mainzer Durchschnitt. Der Anteil der Empfänger von Leistungen nach SGB II an allen Einwohnern ist mit 6,4 % unterdurchschnittlich. Der Anteil der unter 15-jährigen Kinder im SGB II-Bezug an allen Kindern dieser Altersklasse im Stadtteil liegt bei 14,4 % und ist leicht unterdurchschnittlich.

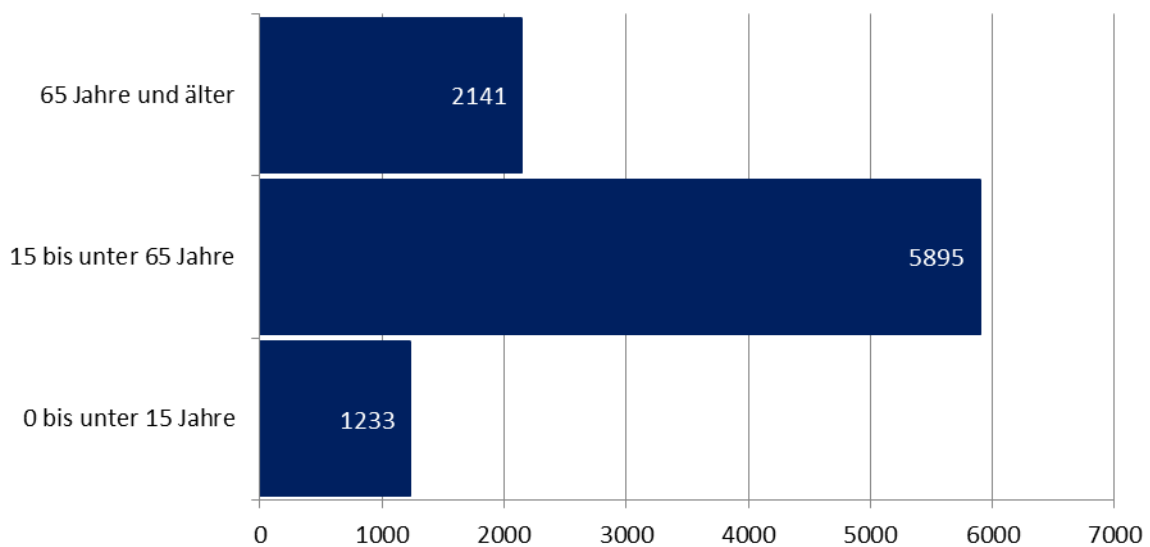
Haushaltsformen

In Laubenheim gibt es insgesamt 4485 Haushalte. Diese setzen sich unter anderem aus 1949 Einpersonenhaushalten und 865 Haushalten mit Kindern zusammen. 575 der Einpersonenhaushalte sind Alleinlebende im Alter von 65 Jahren und älter.

Der Anteil der Haushalte mit Kindern unter 18 Jahren ist in Laubenheim mit 19,3 % höher als der städtische Durchschnitt (16,9 %). Der Anteil Alleinerziehender an allen Haushalten mit Kindern unter 18 Jahren entspricht mit 15,3 % dem städtischen Durchschnitt von 15,3 %. Der Anteil der Einpersonenhaushalte an allen Haushalten liegt mit 43,5 % unter dem städtischen Durchschnitt von 52,3 %. Der Anteil der Einpersonenhaushalte über 65 Jahre liegt mit 29,5 % über dem städtischen Durchschnitt von 22,6 %.



Altersstruktur



Von den 9.269 Einwohnerinnen und Einwohnern entfallen 5.895 (63,6 %) auf die 15- bis unter 65-Jährigen, 2.141 (23,1 %) auf die 65-Jährigen und Älteren sowie 1.233 (13,3 %) auf die unter 15-Jährigen. Damit leben in Laubenheim spürbar mehr Seniorinnen und Senioren als Kinder und Jugendliche.

Kennzahlen aus dem Kinder- und Jugendhilfebereich

Die Interventionsdichte der Jugendhilfe im Strafverfahren/Jugendgerichtshilfe von 169 pro 1000 junge Menschen von 14 bis 21 Jahren liegt unter dem städtischen Durchschnitt (151,3).

Die Interventionsdichte der Hilfen zur Erziehung, der Eingliederungshilfen gem. § 35a SGB VIII⁴³ und der Hilfen für junge Volljährige von 45,9 pro 1000 junge Menschen von 0 - 21 Jahren liegt ebenfalls unter dem städtischen Durchschnitt (40,4).

⁴³ Eingliederungshilfe für Kinder und Jugendliche mit seelischer Behinderung oder drohender seelischer Behinderung

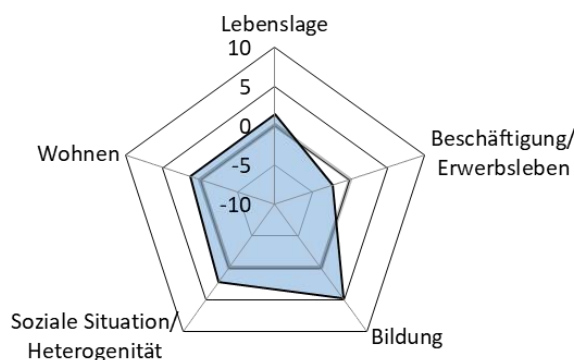
Lebenslage

Der Lebenslagenindex ist eine Kennzahl, die verschiedene Aspekte der Lebenssituation zusammenfasst, um Stadtbezirke bzw. Stadtteile hinsichtlich ihrer sozialen Lage zu vergleichen.

Er umfasst vier Bereiche⁴⁴: Beschäftigung/Erwerbsleben, Bildung, Soziale Situation/Heterogenität und Wohnen. Die Indexwerte können auf einer Skala von -10 bis +10 liegen. Negative Werte weisen eher auf höhere Belastungen und einen größeren Handlungsbedarf hin. Positive Werte hingegen auf eine geringere Belastung und einen geringeren Handlungsbedarf. Ein Wert von Null entspricht dem Mainzer Durchschnitt.

Ortsteil	SRA ⁴⁵ 2017	SRA 2023
Alt-Laubenheim	6,4	4,5
Laubenheim-Ost	3,4	-0,6
Laubenheim	5,1	↓ 1,5

In Laubenheim hat sich der Lebenslagenindex zwischen 2017 und 2023 von 5,1 auf 1,5 verschlechtert. Trotz dieses Rückgangs liegen die Lebensbedingungen weiterhin insgesamt über dem Mainzer Durchschnitt, wenngleich im Stadtvergleich ein Bezirk (Laubenheim-Ost) Belastungen aufweist.




Das Netzdiagramm bildet die vier Einzelindizes ab, aus denen sich die Lebenslage zusammensetzt. Für Laubenheim zeigt sich, dass der Stadtteil in den Bereichen Bildung, Soziale Situation/Heterogenität und Wohnen teilweise deutlich über dem Mainzer Durchschnitt liegt, während der Bereich Beschäftigung/Erwerbsleben deutlich unterdurchschnittliche Werte aufweist.

⁴⁴ Die vier Einzelindizes fließen mit unterschiedlichen Gewichtungen in den Lebenslagenindex ein: Beschäftigung/Erwerbsleben (25%), Bildung (20%), Soziale Situation/Heterogenität (35%) und Wohnen (20%). Weitergehende Informationen zur Berechnung des Lebenslagenindex finden sich in der Sozialraumanalyse 2023 der Stadt Mainz (www.mainz.de).

⁴⁵ Sozialraumanalyse

Einzelindex: Beschäftigung/ Erwerbsleben

Der Index berücksichtigt sowohl die allgemeine Arbeitslosenquote als auch die Arbeitslosenquote der ausländischen Bevölkerung.

Ortsteil	SRA 2017	SRA 2023
Alt-Laubenheim	8,6	4,9
Laubenheim-Ost	5,1	-5,4
Laubenheim	7,1	 -2,3


Einzelindex: Bildung

Der Index berücksichtigt den Anteil ausländischer Kinder im Grundschulalter, den Anteil der Kinder, die nach der 4. Klasse nicht auf ein Gymnasium wechseln und den Anteil der Kinder mit Empfehlung zur Sprachförderung.

Ortsteil	SRA 2017	SRA 2023
Alt-Laubenheim	8,0	5,6
Laubenheim-Ost	6,2	3,4
Laubenheim	7,3	 4,8


Einzelindex: Soziale Situation/ Heterogenität

Der Index berücksichtigt den Anteil der über 60-Jährigen, den Anteil ausländischer Staatsangehöriger, den Anteil der Leistungsbeziehenden nach SGB-II und der Grundsicherung im Alter sowie die Häufigkeit von Hilfen zur Erziehung für 14- bis 21-Jährige.

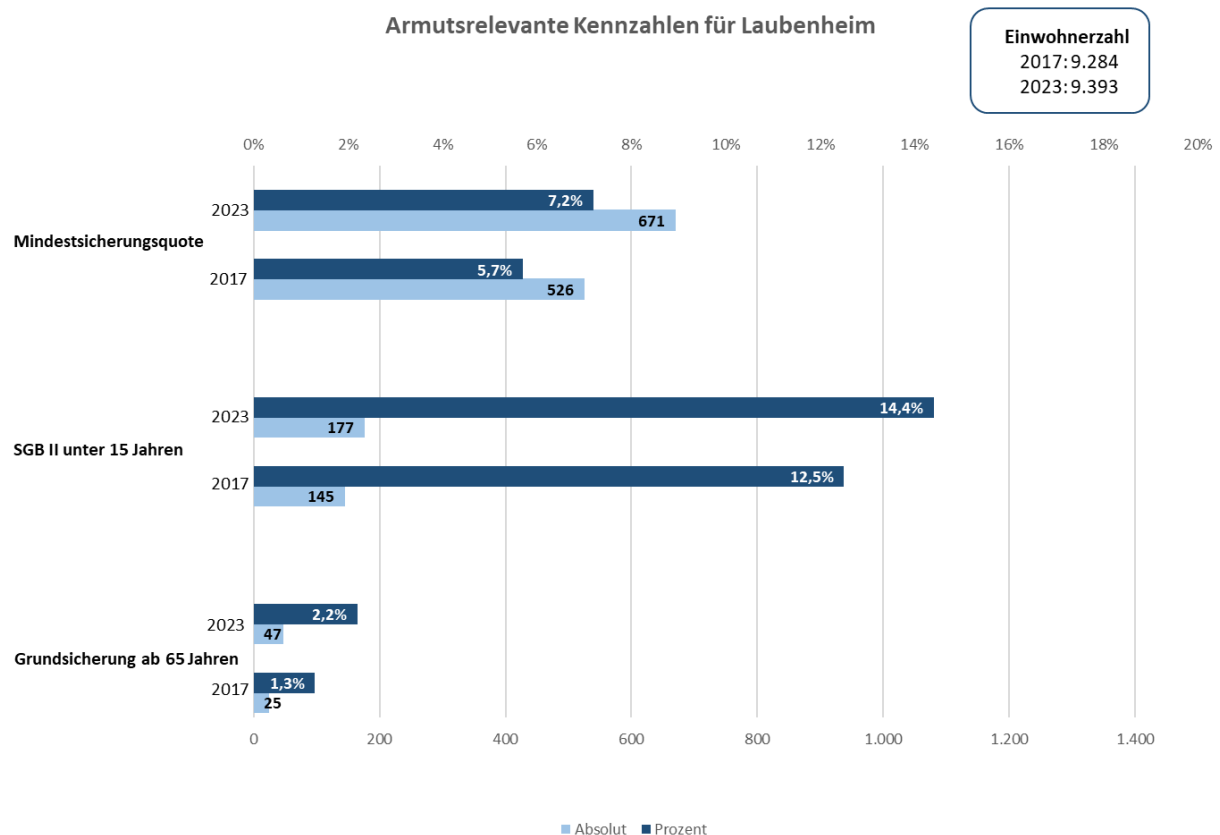
Ortsteil	SRA 2017	SRA 2023
Alt-Laubenheim	6,3	5,1
Laubenheim-Ost	2,2	0,1
Laubenheim	4,6	 2,3

Einzelindex: Wohnen

Der Index berücksichtigt, wie bezahlbar die Mieten sind, wie viel Platz die Menschen haben und wie stark die Bewohner:innen wechseln.

Ortsteil	SRA 2017	SRA 2023
Alt-Laubenheim	1,9	1,9
Laubenheim-Ost	0,7	0,2
Laubenheim	1,4	 1,3

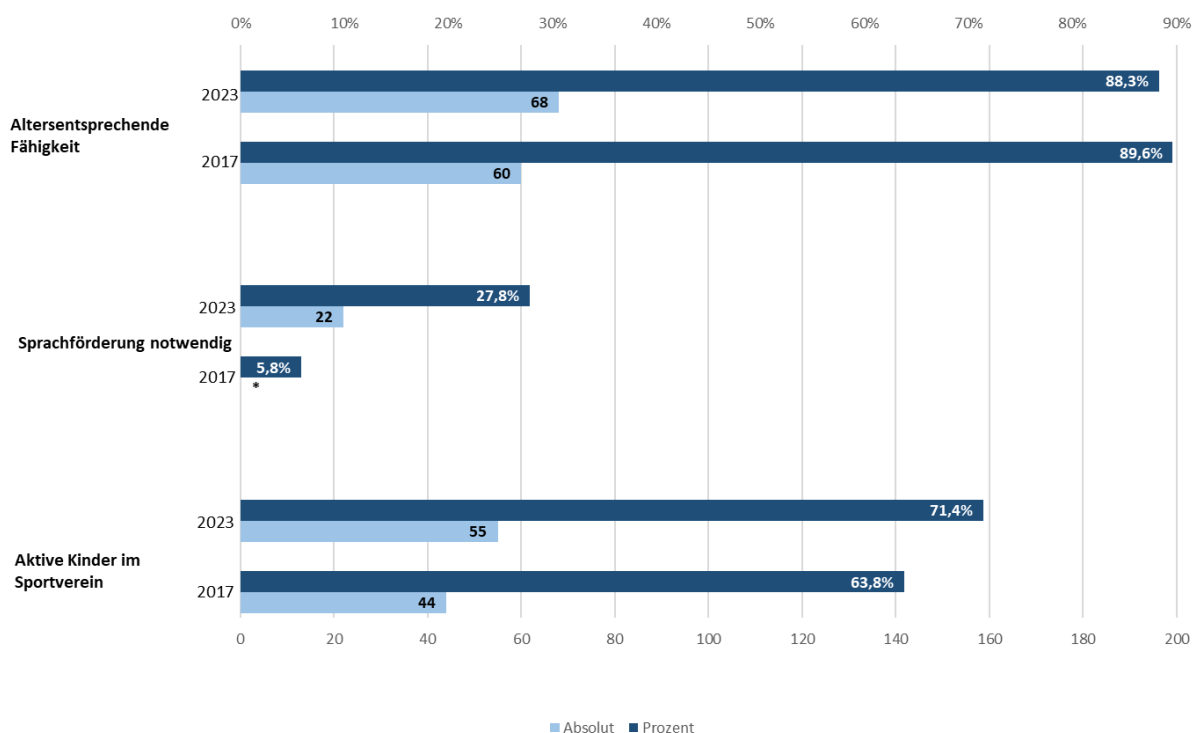
Vergleich armuts- und bildungsrelevanter Kennzahlen zwischen der Sozialraumanalyse 2017 und 2023



In Laubenheim ist die Einwohnerzahl von 9.284 (2017) auf 9.393 gestiegen. Die Mindestsicherungsquote ist von 5,7 % (526 Personen) auf 7,2 % (671 Personen) gestiegen. Der Anteil der unter 15-Jährigen im SGB II-Bezug hat sich ebenfalls erhöht - von 12,5 % (145 Kinder) auf 14,4 % (177 Kinder). Gleichzeitig ist auch der Anteil der Grundsicherungsempfänger ab 65 Jahren von 1,3 % (25 Personen) auf 2,2 % (47 Personen) gestiegen.

Insgesamt zeigt sich, dass sowohl die Kinderarmut als auch die Altersarmut zugenommen haben.

Bildungsrelevante Kennzahlen aus der Schuleingangsuntersuchung für Laubenheim



In der vorherigen SRA ist der Anteil der Vorschulkinder, die im Vorschuljahr 2023/24 in einem Sportverein aktiv sind, von 63,8 % auf 71,4 % gestiegen. Der Anteil der Kinder mit Sprachförderbedarf ist von 5,8 % auf 27,8 % prozentual deutlich gestiegen. Die altersentsprechende Fähigkeit zur Mengenerkennung ist leicht gesunken - von 89,6 % auf 88,3 %.

Stadtteilarbeitsgruppen

Stadtteilarbeitsgruppe und/ oder Unterarbeitsgruppe	Ansprechpartner	Adresse	Kontaktdaten
Sozialraumgremium	Herr Brennberger	Amt für Jugend und Familie Kaiserstraße 3 - 5 55118 Mainz	Tel. 06131 12-2457 tillmann.brennberger@stadt.mainz.de
Senioren-Netzwerk Laubenheim	Frau Bardoux		Tel. 06131 12-3625 janine.bardoux@stadt.mainz.de

Soziale Infrastruktur

Art der Einrichtung	Einrichtung	Adresse	Kontakt Daten
Kindertagesstätte	Städt. Kindertagesstätte MiniMax	Rüsselsheimer Allee 10 55130 Mainz	Tel. 06131 12-48240 kita.minnimax@stadt.mainz.de
	Städt. Kindertagesstätte Riedweg	Riedweg 4-6 55130 Mainz	Tel. 06131 882576 kita.riedweg1@stadt.mainz.de
	Kath. Kindergarten Maria Heimsuchung	Möhnstraße 16 55130 Mainz	Tel. 06131 87576 kita@pfarrei-mz-laubenheim.de
Grundschule	Grundschule Laubenheim	Riedweg 18b 55130 Mainz	Tel. 06131 87483 schule.laubenheim@stadt.mainz.de
Sozialarbeit an Schulen	Grundschule Laubenheim	Tel. 0173 6619653 katharina.may@stadt.mainz.de	
Offene Kinder- und Jugendarbeit	KiJuKuZ Laubenheim	Oppenheimer Straße 19 55130 Mainz	Tel. 06131 881103 juz.laubenheim@stadt.mainz.de
Eltern-Kind-Treffs	Kirchenmäuse	Am Leitgraben 19, 55130 Mainz	www.efb-mainz.de/angebot/eltern-kind-gruppen
GWA	Nachbarschaftstreff	Rüsselsheimer Allee 44 55130 Mainz	Tel. 06131 882563 nachbarschaftstreff.laubenheim@kinderschutzbund-mainz.de
Sprachkurs-träger BAMF	RBZ Eckert Schulen Mainz	Weberstraße 6, 55130 Mainz	Tel. 06131 2772850 mainz@eckert-schulen.de
Alten- und Pflegeheim	Hildegard von Bingen Senioren-Zentrum Zum Laubenheimer Ried	Rüsselsheimer Allee 84 55130 Mainz	Tel. 06131 6340700 laubenheim@h-v-b.de www.h-v-b.de/laubenheim
Seniorentreff	AWO Begegnungsstätte	Wilhelm-Leuschner-Straße 14 55130 Mainz	Tel. 06131 6368309 www.awo-mainz.de
Beratungsstellen	Pflegestützpunkt	Wilhelm-Theodor-Römheld-Straße 34 55130 Mainz	Tel. 06131 2164563 diana.maier@pflugestuetzpunkte-rlp.de

	Gemeindeschwester plus	Stadthaus Kaiser- straße Kaiserstraße 3-5 55116 Mainz	Tel. 06131 12-3583 Tobias.Kaiser@stadt.mainz.de
--	---------------------------	--	--