

2. Neustadt



Bezirksfläche: **3,758 km²**
 Einwohner: **29.339**
 Ausländeranteil: **24,0 %**
 Arbeitslosenanteil: **6,5 %**

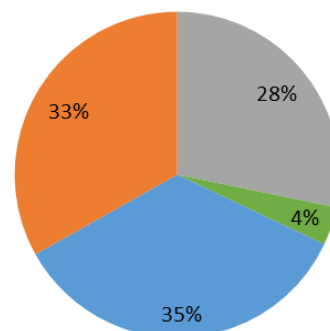
Nutzungsarten der Fläche in der Neustadt

■ Anteil Verkehrsfläche

■ Anteil Grün- und Freizeitfläche

■ Anteil gewerblich genutzte Fläche

■ Anteil Wohn- und Mischbaufläche



Die Neustadt bildet gemeinsam mit der Altstadt die Innenstadt der Landeshauptstadt Mainz. Durch die starke Zerstörung der gründerzeitlichen Stadterweiterung im Zweiten Weltkrieg prägen heute vor allem Wohngebäude der Nachkriegszeit das Stadtbild der Neustadt.

Ihre Stadtbezirke gehören alle zum Programmgebiet des Städtebauförderprogramm Soziale Stadt. Die Neustadt gehört zu den Stadtteilen mit einem hohen Anteil an Siedlungsfläche an der Gesamtfläche (80%). Die Bevölkerungsdichte ist in der Neustadt mit 9.872 Einwohnern am Hauptwohnsitz pro km² Siedlungsfläche am zweithöchsten.

Zugehörige Ortsteile	Flächenanteil	Einwohner	Besondere Merkmale
Feldbergplatz	5,1 %	1.714	-
Frauenlobplatz	6,7 %	4.390	Altenwohnheim (59 Bewohner:innen)
Gartenfeld	10,8 %	8.143	-
Goetheplatz	5,3 %	4.844	Altenwohnheim (70 Bewohner:innen)
Barbarosaring	6,8 %	4.431	Neubauprojekt (ehem. Feuerwache mit 215 WEH)
Am Depot	4,0 %	1.629	Studierendenwohnheim (39 Bewohner:innen) Neubau nördliche Neustadt (100 WEH)
Wallaustraße-Mitte	2,4 %	2.341	-
Ingelheimer Aue/Zollh.	59,0 %	1.847	Umsetzung Neubauprojekte: 800 WEH bis Ende 2022. Anstieg (256 %) der EWZ von 530 (2016) zu 1891 (2022). Gemeinschaftsunterkunft Zwerchallee (422 Bewohner:innen)

Bevölkerung

In der Neustadt leben insgesamt 29.339 Einwohner mit Hauptwohnsitz (29.776 Einwohner mit Haupt- und Nebenwohnsitz). Das entspricht 13,3 % der Mainzer Bevölkerung.

Der Anteil der Kinder und Jugendlichen unter 15 Jahren ist mit 10,6 % unterdurchschnittlich. Dies spiegelt sich ebenfalls in einem unterdurchschnittlichen Anteil an Haushalten mit Kindern wider (11,7 %).

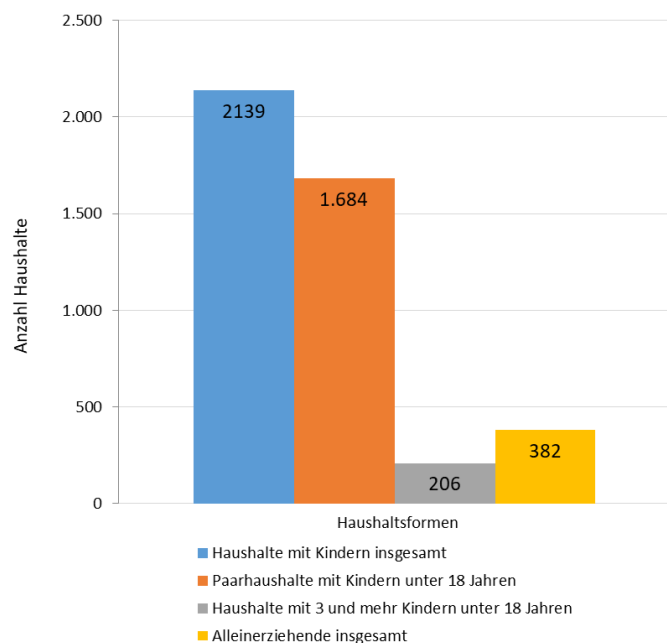
Der Anteil der älteren Einwohner ab 65 Jahren (11,2 %) ist ebenfalls unterdurchschnittlich. In der Neustadt leben überdurchschnittlich viele Einwohner mit Migrationshintergrund (39,2 %) und überdurchschnittlich viele ausländische Einwohner (24 %).

Der Anteil der Erwerbstätigen (Anteil der sozialversicherungspflichtig Beschäftigten an der Bevölkerung zwischen 15 und 65 Jahren) liegt in der Neustadt mit 63,4 % über dem Mainzer Durchschnitt (60,5%). Der Anteil der Empfänger von Leistungen nach SGB II an allen Einwohnern ist hingegen mit 7,9 % leicht überdurchschnittlich. Der Anteil der unter 15-jährigen Kinder im SGB II-Bezug an allen Kindern dieser Altersklasse im Stadtteil liegt bei 19,1 % und ist im städtischen Vergleich überdurchschnittlich.

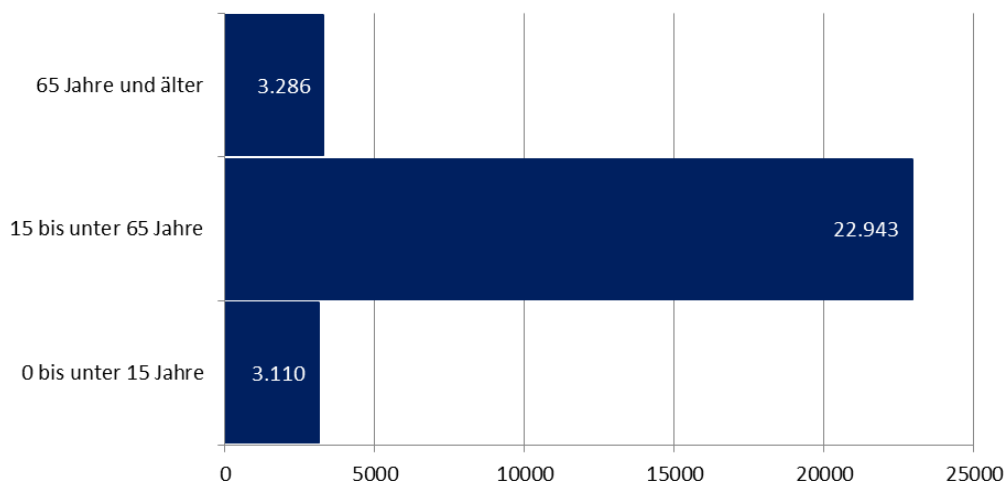
Haushaltsformen

In der Neustadt gibt es insgesamt 18301 Haushalte. Diese setzen sich unter anderem aus 11907 Einpersonenhaushalten und 2139 Haushalten mit Kindern zusammen. 1524 der Einpersonenhaushalte sind Alleinlebende im Alter von 65 Jahren und älter.

Der Anteil der Haushalte mit Kindern unter 18 Jahren ist in der Neustadt mit 11,7 % niedriger als der städtische Durchschnitt (16,9 %). Über dem städtischen Durchschnitt von 15,3 % liegt der Anteil Alleinerziehender an allen Haushalten mit Kindern unter 18 Jahren (17,9 %). Der Anteil der Einpersonenhaushalte an allen Haushalten liegt mit 65,1 % deutlich über dem städtischen Durchschnitt von 52,3 %. Der Anteil der Einpersonenhaushalte über 65 Jahre liegt mit 12,8 % unter dem städtischen Durchschnitt von 22,6 %.



Altersstruktur



Von den 29.339 Einwohnerinnen und Einwohnern entfallen 22.943 (78,2 %) auf die 15-bis unter 65-Jährigen, 3.286 (11,2 %) auf die 65-Jährigen und Älteren sowie 3.110 (10,6 %) auf die unter 15-Jährigen. Damit leben in der Neustadt etwas mehr Seniorinnen und Senioren als Kinder und Jugendliche in der Neustadt.

Kennzahlen aus dem Kinder- und Jugendhilfebereich

Die Interventionsdichte der Jugendhilfe im Strafverfahren/Jugendgerichtshilfe von 84,3 pro 1000 junge Menschen von 14 bis 21 Jahren liegt über dem städtischen Durchschnitt (67).

Die Interventionsdichte der Hilfen zur Erziehung, der Eingliederungshilfen gem. § 35a SGB VIII⁴ und der Hilfen für junge Volljährige von 53,3 pro 1000 junge Menschen von 0 - 21 Jahren liegt ebenfalls über dem städtischen Durchschnitt (36,3).

4 Eingliederungshilfe für Kinder und Jugendliche mit seelischer Behinderung oder drohender seelischer Behinderung

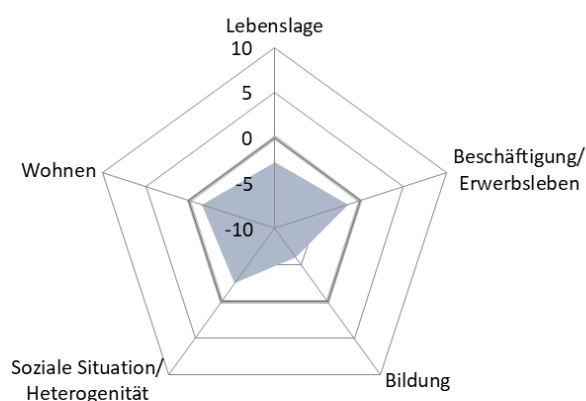
Lebenslage

Der Lebenslagenindex ist eine Kennzahl, die verschiedene Aspekte der Lebenssituation zusammenfasst, um Stadtbezirke bzw. Stadtteile hinsichtlich ihrer sozialen Lage zu vergleichen.

Er umfasst vier Bereiche⁵: Beschäftigung/Erwerbsleben, Bildung, Soziale Situation/Heterogenität und Wohnen. Die Indexwerte können auf einer Skala von -10 bis +10 liegen. Negative Werte weisen eher auf höhere Belastungen und einen größeren Handlungsbedarf hin. Positive Werte hingegen auf eine geringere Belastung und einen geringeren Handlungsbedarf. Ein Wert von Null entspricht dem Mainzer Durchschnitt.

Ortsteil	SRA ⁶ 2017	SRA 2023
Feldbergplatz	5,1	*
Frauenlobplatz	1,8	2,4
Gartenfeld	0,3	2,3
Goetheplatz	-3,4	-1,7
Barbarossaring	-4,4	-3,1
Am Depot	-5,0	-5
Wallaustraße-Mitte	0,8	2,2
Ingelheimer Aue/Zollh.	k.A.	*
Zollhafen/Feldbergplatz	-	0,2
Neustadt	-2,7	↑ -1,2

In der Neustadt hat sich der Lebenslagenindex zwischen 2017 und 2023 von -2,7 auf -1,2 verbessert. Trotz dieser positiven Entwicklung liegen die Lebensbedingungen insgesamt weiterhin unter dem Mainzer Durchschnitt. In drei Bezirken (Goetheplatz, Barbarossaring, Am Depot) sind nach wie vor teilweise hohe soziale Belastungen erkennbar.



Das Netzdiagramm bildet die vier Einzelindizes ab, aus denen sich die Lebenslage zusammensetzt. Für die Neustadt zeigt sich, dass der Stadtteil in allen vier betrachteten Bereichen (Beschäftigung/Erwerbsleben, Wohnen, Soziale Situation/Heterogenität und Bildung) unter dem Mainzer Durchschnitt liegt. Im Vergleich der Einzelindizes sind die Belastungen im Bereich Bildung am stärksten ausgeprägt.

⁵ Die vier Einzelindizes fließen mit unterschiedlichen Gewichtungen in den Lebenslagenindex ein: Beschäftigung/Erwerbsleben (25%), Bildung (20%), Soziale Situation/Heterogenität (35%) und Wohnen (20%). Weitergehende Informationen zur Berechnung des Lebenslagenindex finden sich in der Sozialraumanalyse 2023 der Stadt Mainz (www.mainz.de).

⁶ Sozialraumanalyse

Einzelindex: Beschäftigung/ Erwerbsleben

Der Index berücksichtigt sowohl die allgemeine Arbeitslosenquote als auch die Arbeitslosenquote der ausländischen Bevölkerung.

Ortsteil	SRA 2017	SRA 2023
Feldbergplatz	6,2	*
Frauenlobplatz	6,0	4,1
Gartenfeld	4,7	5,1
Goetheplatz	-3,0	0,1
Barbarossaring	-3,8	-4,4
Am Depot	-5,9	-8,1
Wallaustraße-Mitte	5,6	5,9
Ingelheimer Aue/Zollh.	-10,0	*
Zollhafen/Feldbergplatz	-	0,6
Neustadt	-1,4	↑ -0,5

Einzelindex: Bildung

Der Index berücksichtigt den Anteil ausländischer Kinder im Grundschulalter, den Anteil der Kinder, die nach der 4. Klasse nicht auf ein Gymnasium wechseln und den Anteil der Kinder mit Empfehlung zur Sprachförderung.

Ortsteil	SRA 2017	SRA 2023
Feldbergplatz	4,8	*
Frauenlobplatz	-2,2	0
Gartenfeld	-3,3	-1,9
Goetheplatz	-6,2	-3,4
Barbarossaring	-6,0	-2,7
Am Depot	-5,4	-3,7
Wallaustraße-Mitte	-5,9	-4,4
Ingelheimer Aue/Zollh.	-8,0	*
Zollhafen/Feldbergplatz	-	-5,3
Neustadt	-6,0	↑ -3,6

Einzelindex: Soziale Situation/ Heterogenität

Der Index berücksichtigt den Anteil der über 60-Jährigen, den Anteil ausländischer Staatsangehöriger, den Anteil der Leistungsbeziehenden nach SGB-II und der Grundsicherung im Alter sowie die Häufigkeit von Hilfen zur Erziehung für 14- bis 21-Jährige.

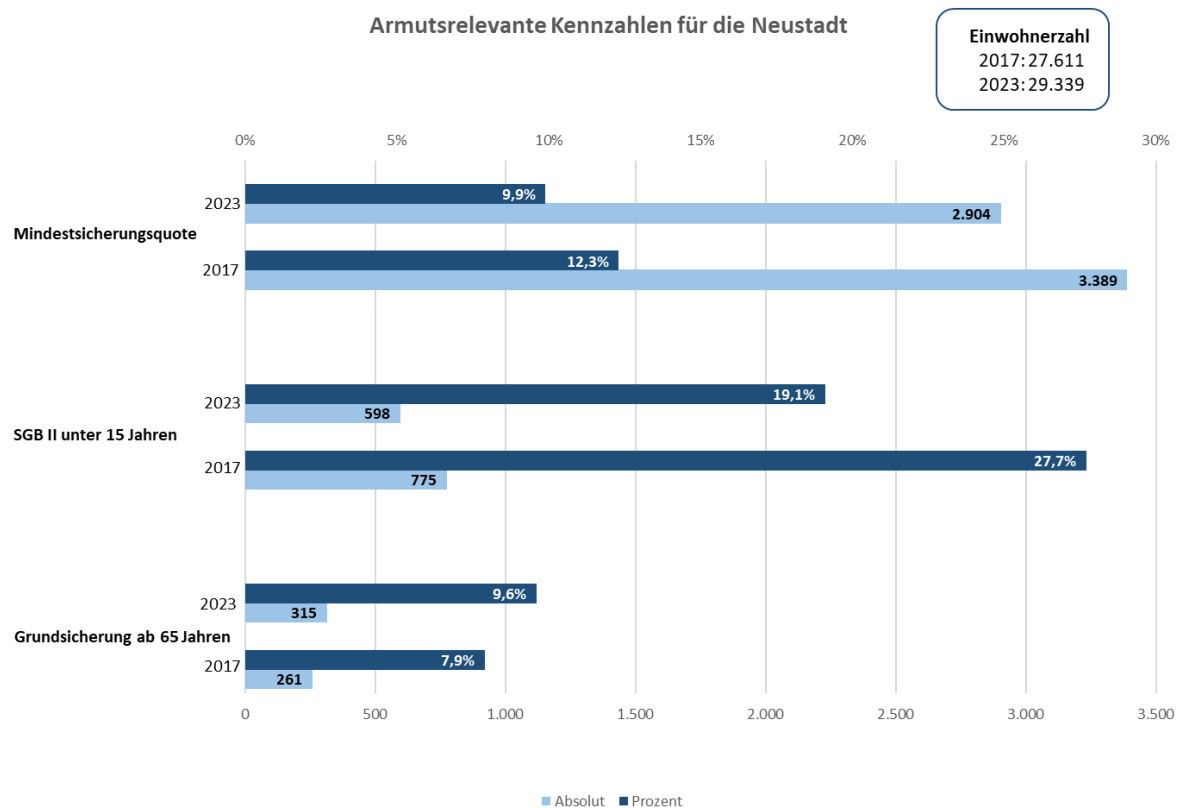
Ortsteil	SRA 2017	SRA 2023
Feldbergplatz	6,7	*
Frauenlobplatz	2,6	4,3
Gartenfeld	0,5	2,5
Goetheplatz	-3,3	-2
Barbarossaring	-5,5	-3,6
Am Depot	-6,0	-5,5
Wallaustraße-Mitte	2,1	4,1
Ingelheimer Aue/Zollh.	-2,8	*
Zollhafen/Feldbergplatz	-	2,9
Neustadt	-2,5	↑ -0,7

Einzelindex: Wohnen

Der Index berücksichtigt, wie bezahlbar die Mieten sind, wie viel Platz die Menschen haben und wie stark die Bewohner:innen wechseln.

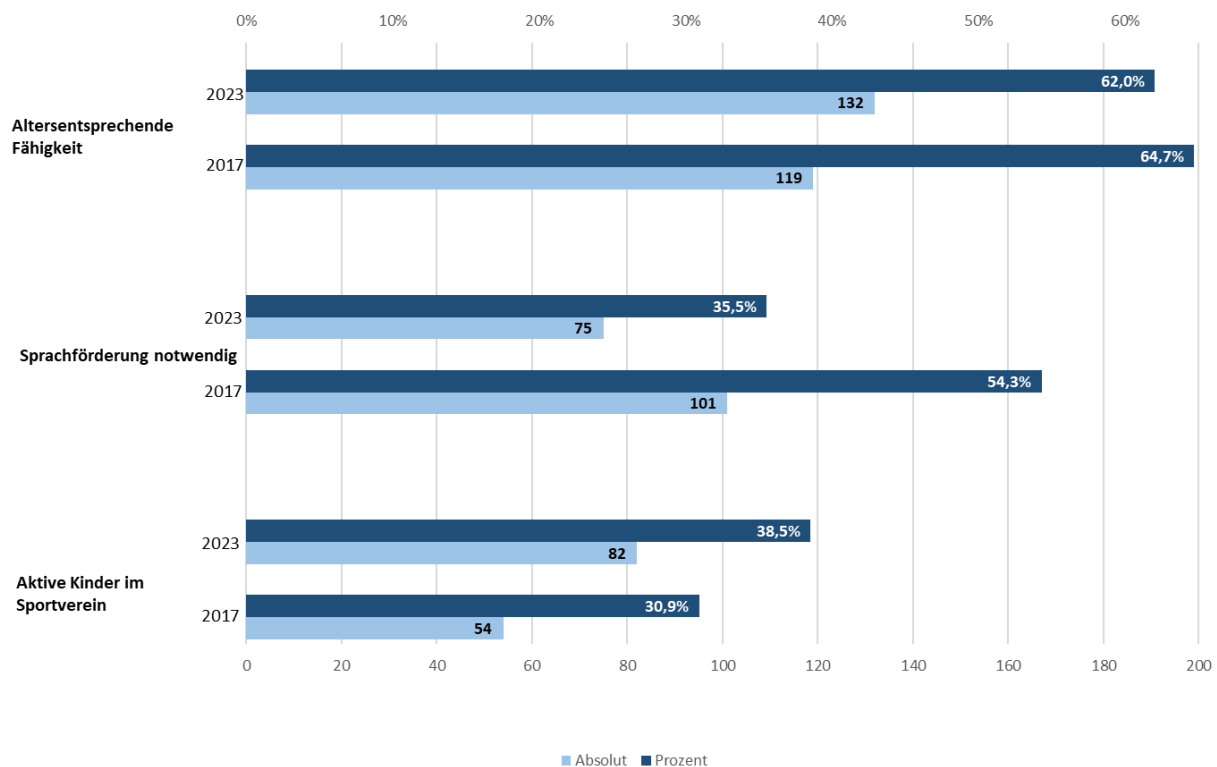
Ortsteil	SRA 2017	SRA 2023
Feldbergplatz	1,0	*
Frauenlobplatz	-0,9	-0,5
Gartenfeld	-1,9	2,5
Goetheplatz	-1,0	-1,9
Barbarossaring	-2,0	-1,1
Am Depot	-2,0	-1,3
Wallaustraße-Mitte	-0,9	0,9
Ingelheimer Aue/Zollh.	k.A.	*
Zollhafen/Feldbergplatz	-	0,6
Neustadt	-1,5	↑ -0,5

Vergleich armuts- und bildungsrelevanter Kennzahlen zwischen der Sozialraumanalyse 2017 und 2023



In der Neustadt ist die Einwohnerzahl von 27.611 (2017) auf 29.339 gestiegen. Die Mindestsicherungsquote sank von 12,3 % (3.389 Personen) auf 9,9 % (2.904 Personen). Der Anteil der unter 15-Jährigen im SGB II-Bezug ging deutlich zurück - von 27,7 % (775 Kinder) auf 19,1 % (598 Kinder). Im Gegensatz dazu stieg der Anteil der Grundsicherungsempfänger ab 65 Jahren von 7,9 % (261 Personen) auf 9,6 % (315 Personen). Während sich die Kinderarmut deutlich verbessert hat, hat die Altersarmut zugenommen.

Bildungsrelevante Kennzahlen aus der Schuleingangsuntersuchung für die Neustadt



Der Anteil der Vorschulkinder, die aktiv im Sportverein sind, ist von 30,9 % (54 Kinder) im Vorschuljahr 2017/2018 auf 38,5 % (82 Kinder) im Vorschuljahr 2023/2024 gestiegen. Gleichzeitig ging der Anteil der Kinder mit Sprachförderbedarf deutlich zurück - von 54,3 % (101 Kinder) auf 35,5 % (75 Kinder). Die altersgerechte Fähigkeit zur Mengenerkennung blieb hingegen weitgehend stabil: 62,0 % (132 Kinder) gegenüber 64,7 % (119 Kinder) zuvor.

Insgesamt zeigt sich, dass die Kinder im Vorschuljahr 2023/2024 häufiger sportlich aktiv sind und der Bedarf an Sprachförderung deutlich zurückgegangen ist. Die altersentsprechende Fähigkeit zur Mengenerkennung ist hingegen auf einem ähnlichen Niveau geblieben.

Stadtteilarbeitsgruppen

Stadtteilarbeitsgruppe und/ oder Unterarbeitsgruppe	Ansprechpartner	Adresse	Kontaktdaten
Sozialraumgremium	Frau Sabry	Amt für Jugend und Familie Kaiserstraße 3 - 5 55118 Mainz	Tel. 122457 christine.sabry@stadt.mainz.de
AG Weltkindertag	Herr Noormann	Kinderhaus BLAUER ELEFANT Leibnizstraße 80, 55118 Mainz	Tel. 275592 pascal.noormann@kinderschutzbund-mainz.de
AG Neustadtgruppe	Frau Spiegler Frau Breisch	Sömmerringstraße 35 55118 Mainz	Tel. 123150 anna-maria.spiegler@stadt.mainz.de Tel. 123568 christina.breisch@stadt.mainz.de
Senioren-Netzwerk Neustadt	Frau Bardoux		Tel. 123625 janine.bardoux@stadt.mainz.de

Soziale Infrastruktur

Art der Einrichtung	Einrichtung	Adresse	Kontaktdaten
Kindertagesstätte	Elterninitiative Kinderwiese	Sömmerringstraße 14 55118 Mainz	Tel. 06131 228525 kiwi@kinderwiese-mainz.de
	Elterninitiative Wundertüte e.V.	Goethestr. 38 55118 Mainz	Tel. 06131 618371 info@wundertuete-mainz.de
	Ev. Kindergarten Christuskirche	Gartenfeldstr. 13-15 55118 Mainz	Tel. 06131 611595 kiga-ev-christuskirche-mainz@web.de
	Ev. Kinderhaus der Paulusgemeinde	Moltkestr. 1 55118 Mainz	Tel. 06131 678972 buero@pauluskirchengemeinde.de
	Kath. Kindergarten St. Josef	Raimundstraße 23 55118 Mainz	Tel. 06131 670518 st.joseph-kiga@t-online.de
	Kath. Kindertagesstätte Liebfrauen	Franz-Liszt-Str. 1 55118 Mainz	Tel. 06131 677405 liebfrauen-kita-mainz@online.de

	Kinderkrippe El KiKo des Kinderschutzbundes	Leibnizstr. 66 55118 Mainz	Tel. 06131 5866708 kontakt@kinderschutzbund-mainz.de
	Städt. Kita Gabelsberger Straße	Gabelsbergerstraße 2 55118 Mainz	Tel. 06131 9056030 kita.gabelsbergerstrasse@stadt.mainz.de
	Städt. Kita Emausweg	Emausweg 4 55118 Mainz	Tel. 06131 612430 kita.emausweg@stadt.mainz.de
	Städt. Kita Feldbergplatz	Feldbergplatz 4 55118 Mainz	Tel. 06131 612680 kita.feldbergplatz@stadt.mainz.de
	Städt. Kita Forsterstraße	Forsterstr. 39 55118 Mainz	Tel. 06131 604020 kita.forsterstrasse@stadt.mainz.de
	Städt. Kita Goetheplatz	Raupelsweg 3 55118 Mainz	Tel. 06131 613385 kita.goetheplatz@stadt.mainz.de
	Städt. Kita Kreyßigstraße	Kreyßigstr. 10 55118 Mainz	Tel. 06131 618648 kita.kreyssigstrasse@stadt.mainz.de
	Städt. Kita Moltkestraße	Moltkestraße 10 55118 Mainz	Tel. 06131 5763981 kita.moltkestrasse@stadt.mainz.de
	Städt. Kita Am Zollhafen	Rheinallee 74 55118 Mainz	Tel. 06131 12-48220 kita.zollhafen@stadt.mainz.de
	Städt. Kita Neustadtzentrum	Goethestr. 7 55118 Mainz	Tel. 06131 638451 kita.neustadtzentrum@stadt.mainz.de
	Städt. Kita Wallaustraße	Wallaustr. 93 55118 Mainz	Tel. 06131 9066402 kita.wallaustrasse@stadt.mainz.de
Grundschule	Leibnizschule	Leibnizstr. 13 55118 Mainz	Tel. 06131 961644 schule.leibniz@stadt.mainz.de
	Feldbergschule	Feldbergplatz 4 55118 Mainz	Tel. 06131 679901 schule.feldberg@stadt.mainz.de
	Goetheschule	Scheffelstraße 2 55118 Mainz	Tel. 06131 612026 schule.gs-goethe@stadt.mainz.de
Gymnasium	Rabanus-Maurus-Gymnasium	Am 117er Ehrenhof 2 55118 Mainz	Tel. 06131 9503070 verwaltung@rama-mainz.de
	Frauenlob-Gymnasium (G8)	Adam-Karillon-Str. 35 55118 Mainz	Tel. 06131 612558 info@frauenlob-gymnasium.de

BBS	BBS II - Sophie-Scholl-Schule (Hauswirtschaft, Sozialwesen)	Feldbergplatz 4 55118 Mainz	Tel. 06131 627780 schule.bbs2@stadt.mainz.de
Sozialarbeit an Schulen	Goetheschule	Tel. 0162 7446677 Laura.sanzo@stadt.mainz.de	
	Leibnizschule	Tel. 0172 5260292 marina.wagner@stadt.mainz.de	
	Feldbergschule	Tel. 01725260292 marina.wagner@stadt.mainz.de	
	Rabanus-Maurus-Gymnasium	Tel. 0152 57125364 isabella.mione@stadt.mainz.de	
	Frauenlob-Gymnasium (G8)	Tel. 0152 59180624 guelsen.alan@stadt.mainz.de	
	BBS II - Sophie-Scholl-Schule (Hauswirtschaft, Sozialwesen)	Tel. 06131 6277825 scheuermann@bbs2-mainz.de t.pleuger@stiftung-juvente.de	
Offene Kinder- und Jugendarbeit	Neustadtzentrum	Goethestr. 7 55118 Mainz	Tel. 06131 612038 neustadtzentrum@stadt.mainz.de
	Blauer Elefant (Kinderschutzbund)	Leibnizstraße 80 55118 Mainz	Tel. 06131 275592 www.kinderschutzbund-mainz.de
	Mädchentreff (Mädchenhaus Mainz)	Raimundstraße 2 55118 Mainz	Tel. 06131 613069 maedchentreff@maedchenhaus-mainz.de
Eltern-Kind-Treffs	Eltern-Kind-Café	Leibnizstraße 80 55118 Mainz	www.kinderschutzbund-mainz.de/?q=einrichtungen-elkiko
	Spielkreis	Leibnizstraße 80 55118 Mainz	www.kinderschutzbund-mainz.de/?q=einrichtungen-elkiko
	Eltern-Kind-Gruppe	Wolfgang-Capito-Haus, Gartenfeldstraße 13-15 (über der Kita) 55118 Mainz	www.efb-mainz.de/angebot/eltern-kind-gruppen
	Milch-Café	Leibnizstraße 16 55118 Mainz	www.doula-wunder.de/milch-cafe-im-kokobelly/

GWA	Caritascentrum Delbrêl	Aspeltstraße 10 55118 Mainz	Tel. 06131 9083240 czdelbrel@caritas-mainz.de
	Neustadt-Projekt (Arbeit und Leben)	Goethestraße 7 55118 Mainz	Tel. 06131 679957 info-np@arbeit-und-leben.de
Sprachmittlung	Kultur- und Sprachmittler e.V.	Erthalstraße 2 55118 Mainz	Tel. 06131 0176/73229035 info@kultur-sprache.de www.kultur-sprache.de
Sprachkursträger BAMF	Akademisches Bildungs-Center e.V.	Rhabanusstr. 5 55118 Mainz	Tel. 06131 385147 kontakt@abc-mainz.de www.abc-mainz.de
Sprachkursträger LandRLP	Akademisches Bildungs-Center e.V.	Rhabanusstr. 5 55118 Mainz	Tel. 06131 7202798 u.akin@abc-mainz.de www.mffki.rlp.de
Verein für Bildung&Integration	Bildungsnetzwerk Mainz (BINE MAINZ) e.V.	Postfach 1407 55004 Mainz	Tel. 06131 9060686 vorstand@bine-mainz.de www.bine-mainz.de
Gesundheitsversorgung	Medinetz Mainz e.V.	Aspeltstr. 10 55118 Mainz	Tel. 0176 62033302 info@medinetzmainz.de www.medinetzmainz.de
Seniorentreff	Rentnerbund	Richard-Wagner-Straße 5 55118 Mainz	Tel. 06131 227243 klaus_heering@t-online.de
Alten- und Pflegeheim	Martinsstift	Raupelsweg 1 55118 Mainz	Tel. 06131 96572100 martinsstift@mission-leben.de mission-leben.de
	St. Bilhildis Senioren-pflegeheim	Josefsstraße 51 55118 Mainz	Tel. 06131 97780 trost@schervier-altenhilfe.de schervier-altenhilfe.de
Wohngemeinschaft	Wohnprojekt Activ für Senioren	Leibnizstr. 47 55118 Mainz Lessingstr. 12 55118 Mainz	Tel. 06131 6222693 activfsenioren@aol.com activ-fuer-senioren.de
	Gemeinschaftsprojekt Wohnen im Alter – mit Sicherheit	Sömmeringstr. 35 55118 Mainz Goethestr. 43 55118 Mainz	Tel. 06131 690126 info@ambiente-mainz.de ambiente-mainz.de
Seniorengerechtes Wohnen	Seniorenwohnanlage in der Neustadt	Kurfürstenstr. 32 55118 Mainz	Tel. 06131 807367 neuvermietung@wohnbau-mainz.de wohnbau-mainz.de

Gemeinschaftliches Wohnen	Mehrgenerationen- wohnen Grüner Hof	Leibnizstr. 27-29 Nackstr. 12-14 55118 Mainz	Tel. 06131 807553 -551 sozialplanung@wohnbau- mainz.de www.wohnbau-mainz.de
	Zuhause in Mainz Neustadt – Miteinan- der sorgenfrei leben	Am Karoline- Stern-Platz 9 55118 Mainz	Tel. 06131 807 -551 sozialplanung@wohnbau- mainz.de www.wohnbau-mainz.de
Beratungsstellen	Evangelische Psy- chologische Beratungsstelle	Kaiserstraße 37 55116 Mainz	Tel. 06131 965540 www.epbmainz@ekhn.de
	Frauenzentrum Mainz	Kaiserstraße 59 - 61 55116 Mainz	Tel. 06131 221263 fz@frauenzentrum-mainz.de
	Kinderschutzzentrum	Lessingstraße 25 55118 Mainz	Tel. 06131 613737 info@ksz-mainz.de
	Pflegestützpunkt	Lessingstraße 12 a 55118 Mainz	Tel. 06131 6693862 galina.leonow@pflgestuetz- punkte-rlp.de
	Gemeindeschwester plus	Stadthaus Kaiser- straße Kaiserstraße 3-5 55116 Mainz	Tel. 06131 123583 Tobias.Kaiser@stadt.mainz.de
	Sozialtherapeutische Beratungsstelle/ Betreuungsverein	Rheinallee 17 55118 Mainz	Tel. 06131 9052140 info@sbb-mainz.de
	Psychosoziales Zent- rum für Flucht und Trauma Caristasverband Mainz e.V.	117er Ehrenhof 3- 3a 55118 Mainz	Tel. 06131 0157 78869577 beratungszentrum@caritas- mz.de www.caritas-mainz.de
	AWO Bezirksverband Rheinland e.V. / Abtei- lung für Migration und Interkulturelle Öffnung (Migrationsberatung)	Leibnizstr. 47 55118 Mainz	Tel. 06131 670091 migration-mainz@awo-rhein- land.de
	Caritas Verband Mainz e.V. Caritas Zentrum Del- brêl (Migrationsberatung)	Aspeltstraße 10 55118 Mainz	Tel. 06131 9083263 s.topcic@caritas-mz.de t.dettner@caritas-mz.de
Sonstige	ElKiKo (Eltern-Kind-Kompe- tenzzentrum)	Leibnizstraße 66 55118 Mainz	Tel. 06131 4806920 brandina.becker@kinder- schutzbund-mainz.de

	Quartiermanagement Soziale Stadt	Sömmeringstraße 35 55118 Mainz	Tel. 06131 12-3150 anna-maria.spieg- ler@stadt.mainz.de christina.breisch@ stadt.mainz.de
--	-------------------------------------	--------------------------------------	---
