

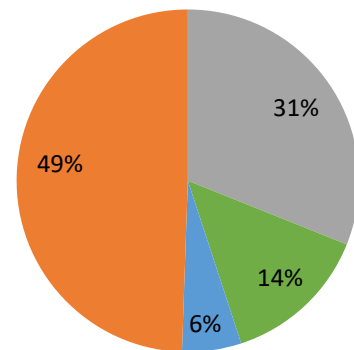
6. Gonsenheim



Bezirksfläche: **9,337 km²**
 Einwohner: **25.095**
 Ausländeranteil: **17,7 %**
 Arbeitslosenanteil: **5,6 %**

Nutzungsarten der Fläche in Gonsenheim

- Anteil Verkehrsfläche
- Anteil Grün- und Freizeitfläche
- Anteil gewerblich genutzte Fläche
- Anteil Wohn- und Mischbaufläche



Gonsenheim liegt im nordwestlichen Stadtgebiet und ist ein Stadtteil mit einem durchschnittlichen Anteil an Siedlungsfläche an der Gesamtfläche. 55,3 % der Stadtteilfläche werden als Siedlungsfläche ausgewiesen. Die Bevölkerungsdichte ist in Gonsenheim mit 4.858 Einwohnern am Hauptwohnsitz pro km² Siedlungsfläche überdurchschnittlich.

Zugehörige Ortsteile	Flächenanteil	Einwohner	Besondere Merkmale
Alt-Gonsenheim	10,7 %	2.914	
Am alten Friedhof	5,0 %	2.553	Altenwohnheim (62 Bewohner)
Gleisberg/Bruchspitze	21,2 %	10.676	Altenwohnheim (254 Bewohner)
Lennebergviertel	46,1 %	4.671	Gemeinschaftsunterkunft (Kapazität ca. 450 Plätze), zum Teil auch für ukrainische Geflüchtete (zzgl. Kapazität 120 Plätze) Studierendenwohnheim (768 Bewohner) Altenwohnheim (81 Bewohner)
Am Wildpark	16,9 %	4.281	Neubau (ca. 120 Wohneinheiten) Altenwohnheim (62 Bewohner)

Bevölkerung

In Gonsenheim leben insgesamt 25.095 Einwohner mit Hauptwohnsitz (25.381 Einwohner mit Haupt- und Nebenwohnsitz). Das entspricht 11,3 % der Mainzer Bevölkerung.

Der Anteil der Kinder und Jugendlichen unter 15 Jahren ist mit 14,2 % leicht überdurchschnittlich. Dies spiegelt sich ebenfalls in einem stark überdurchschnittlichen Anteil an Haushalten mit Kindern wider (21,1 %).

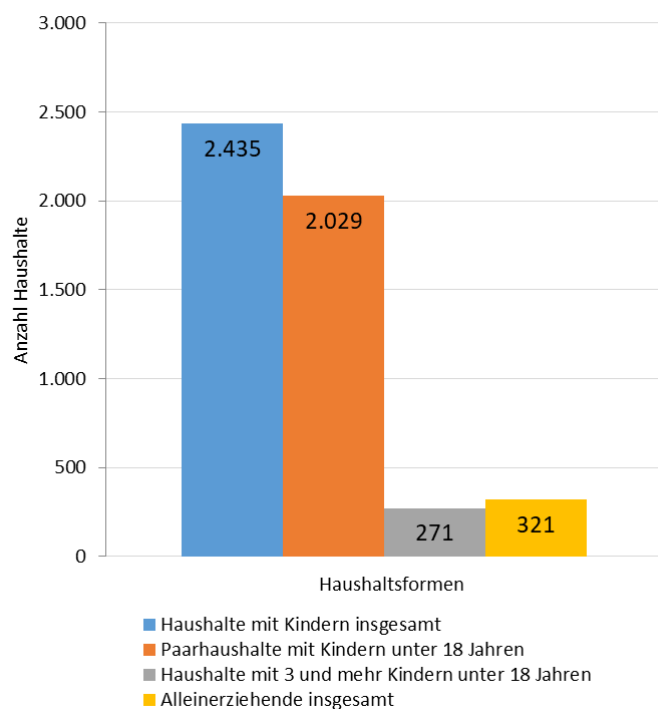
Der Anteil der älteren Einwohner ab 65 Jahren (20,6 %) ist ebenfalls leicht überdurchschnittlich. In Gonsenheim leben leicht unterdurchschnittlich viele Einwohner mit Migrationshintergrund (33,1 %) und ausländische Einwohner (17,7 %).

Der Anteil der Erwerbstätigen (Anteil der sozialversicherungspflichtig Beschäftigten an der Bevölkerung zwischen 15 und 65 Jahren) liegt in Gonsenheim mit 56,4 % leicht unter dem Mainzer Durchschnitt. Der Anteil der Empfänger von Leistungen nach SGB II an allen Einwohnern ist mit 6,3 % leicht unterdurchschnittlich. Der Anteil der unter 15-jährigen Kinder im SGB II-Bezug an allen Kindern dieser Altersklasse im Stadtteil liegt bei 13,3 % und ist ebenfalls leicht unterdurchschnittlich.

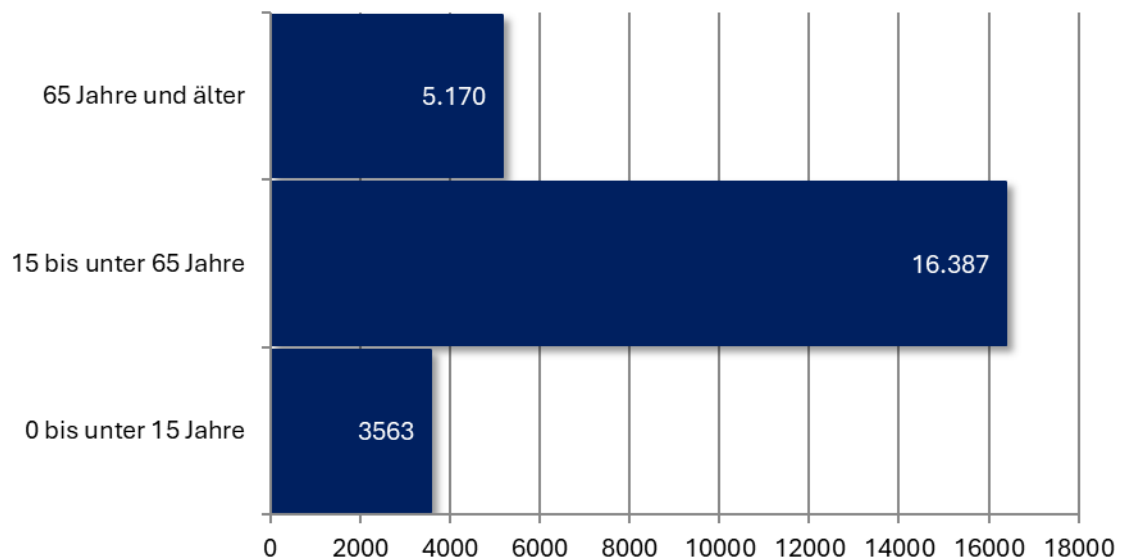
Haushaltsformen

In Gonsenheim gibt es insgesamt 11566 Haushalte. Diese setzen sich unter anderem aus 5149 Einpersonenhaushalten und 2435 Haushalten mit Kindern zusammen. 1581 der Einpersonenhaushalte sind Alleinlebende im Alter von 65 Jahren und älter.

Der Anteil der Haushalte mit Kindern unter 18 Jahren ist in Gonsenheim mit 21,1 % höher als der städtische Durchschnitt (16,9 %). Unter dem städtischen Durchschnitt von 15,3 % liegt der Anteil Alleinerziehender an allen Haushalten mit Kindern unter 18 Jahren (13,2 %). Der Anteil der Einpersonenhaushalte an allen Haushalten liegt mit 44,5 % deutlich unter dem städtischen Durchschnitt von 52,3 %. Der Anteil der Einpersonenhaushalte über 65 Jahre liegt mit 30,7 % deutlich über dem städtischen Durchschnitt von 22,6 %.



Altersstruktur



Von den 25.120 Einwohnerinnen und Einwohnern entfallen 16.387 (65,2 %) auf die 15-bis unter 65-Jährigen, 5.170 (20,6 %) auf die 65-Jährigen und Älteren sowie 3.563 (14,2 %) auf die unter 15-Jährigen. Damit leben in Gonsenheim etwas mehr Seniorinnen und Senioren als Kinder und Jugendliche.

Kennzahlen aus dem Kinder- und Jugendhilfebereich

Die Interventionsdichte der Jugendhilfe im Strafverfahren/Jugendgerichtshilfe von 130,1 pro 1000 junge Menschen von 14 bis 21 Jahren liegt unter dem städtischen Durchschnitt (151,3).

Die Interventionsdichte der Hilfen zur Erziehung, der Eingliederungshilfen gem. § 35a SGB VIII¹⁶ und der Hilfen für junge Volljährige von 22,4 pro 1000 junge Menschen von 0 - 21 Jahren liegt ebenfalls unter dem städtischen Durchschnitt (40,4).

16 Eingliederungshilfe für Kinder und Jugendliche mit seelischer Behinderung oder drohender seelischer Behinderung

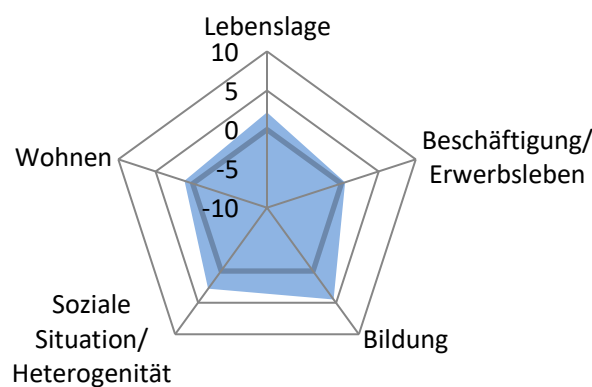
Lebenslage

Der Lebenslagenindex ist eine Kennzahl, die verschiedene Aspekte der Lebenssituation zusammenfasst, um Stadtbezirke bzw. Stadtteile hinsichtlich ihrer sozialen Lage zu vergleichen.

Er umfasst vier Bereiche¹⁷: Beschäftigung/Erwerbsleben, Bildung, Soziale Situation/Heterogenität und Wohnen. Die Indexwerte können auf einer Skala von -10 bis +10 liegen. Negative Werte weisen eher auf höhere Belastungen und einen größeren Handlungsbedarf hin. Positive Werte hingegen auf eine geringere Belastung und einen geringeren Handlungsbedarf. Ein Wert von Null entspricht dem Mainzer Durchschnitt.

Ortsteil	SRA ¹⁸ 2017	SRA 2023
Alt-Gonsenheim	4,4	3,0
Am alten Friedhof	5,9	5,5
Gleisberg/Bruchspitze	5,4	5,4
Lennebergviertel	-1,7	-0,1
Am Wildpark	-2,2	-2,1
Gonsenheim	1,5	↑ 2,2

In Gonsenheim hat sich der Lebenslagenindex zwischen 2017 und 2023 von 1,5 auf 2,2 verbessert. Damit liegen die Lebensbedingungen weiterhin insgesamt über dem Mainzer Durchschnitt, wenngleich zwei Bezirke (Lennebergviertel, Am Wildpark) im Stadtvergleich teilweise hohe Belastungen aufzeigen.



Das Netzdiagramm bildet die vier Einzelindizes ab, aus denen sich die Lebenslage zusammensetzt. Für Gonsenheim zeigt sich, dass der Stadtteil in allen vier Bereichen teilweise deutlich über dem Mainzer Durchschnitt liegt. Im Vergleich der Einzelindizes weist Bildung den höchsten positiven Wert auf.

¹⁷ Die vier Einzelindizes fließen mit unterschiedlichen Gewichtungen in den Lebenslagenindex ein: Beschäftigung/Erwerbsleben (25%), Bildung (20%), Soziale Situation/Heterogenität (35%) und Wohnen (20%). Weitergehende Informationen zur Berechnung des Lebenslagenindex finden sich in der Sozialraumanalyse 2023 der Stadt Mainz (www.mainz.de).

¹⁸ Sozialraumanalyse


Einzelindex: Beschäftigung/ Erwerbsleben

Der Index berücksichtigt sowohl die allgemeine Arbeitslosenquote als auch die Arbeitslosenquote der ausländischen Bevölkerung.

Ortsteil	SRA 2017	SRA 2023
Alt-Gonsenheim	7,0	-0,5
Am alten Friedhof	8,1	7,2
Gleisberg/Bruchspitze	7,4	7,0
Lennebergviertel	-9,4	-4,1
Am Wildpark	0,1	-5,3
Gonsenheim	-1,3	 0,5


Einzelindex: Bildung

Der Index berücksichtigt den Anteil ausländischer Kinder im Grundschulalter, den Anteil der Kinder, die nach der 4. Klasse nicht auf ein Gymnasium wechseln und den Anteil der Kinder mit Empfehlung zur Sprachförderung.

Ortsteil	SRA 2017	SRA 2023
Alt-Gonsenheim	4,4	4,4
Am alten Friedhof	7,1	4,3
Gleisberg/Bruchspitze	7,1	6,2
Lennebergviertel	-1,8	2,1
Am Wildpark	-2,2	1,0
Gonsenheim	3,9	 4,5


Einzelindex: Soziale Situation/ Heterogenität

Der Index berücksichtigt den Anteil der über 60-Jährigen, den Anteil ausländischer Staatsangehöriger, den Anteil der Leistungsbeziehenden nach SGB-II und der Grundsicherung im Alter sowie die Häufigkeit von Hilfen zur Erziehung für 14- bis 21-Jährige.

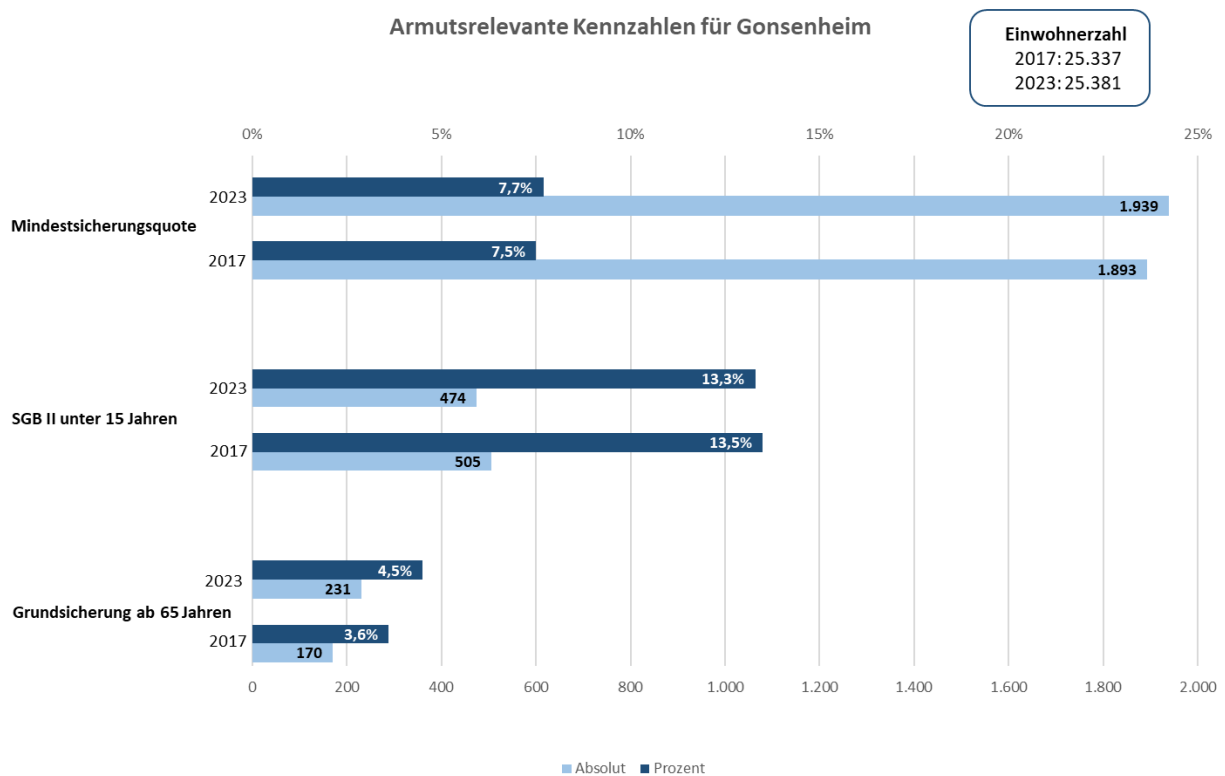
Ortsteil	SRA 2017	SRA 2023
Alt-Gonsenheim	4,1	4,0
Am alten Friedhof	5,8	5,6
Gleisberg/Bruchspitze	5,7	5,7
Lennebergviertel	2,5	2,2
Am Wildpark	-5,1	-3,7
Gonsenheim	2,6	 2,8

Einzelindex: Wohnen

Der Index berücksichtigt, wie bezahlbar die Mieten sind, wie viel Platz die Menschen haben und wie stark die Bewohner:innen wechseln.

Ortsteil	SRA 2017	SRA 2023
Alt-Gonsenheim	1,5	4,4
Am alten Friedhof	2,1	4,5
Gleisberg/Bruchspitze	0,6	2,1
Lennebergviertel	0,9	-1,5
Am Wildpark	-0,1	1,5
Gonsenheim	0,8	 1,1

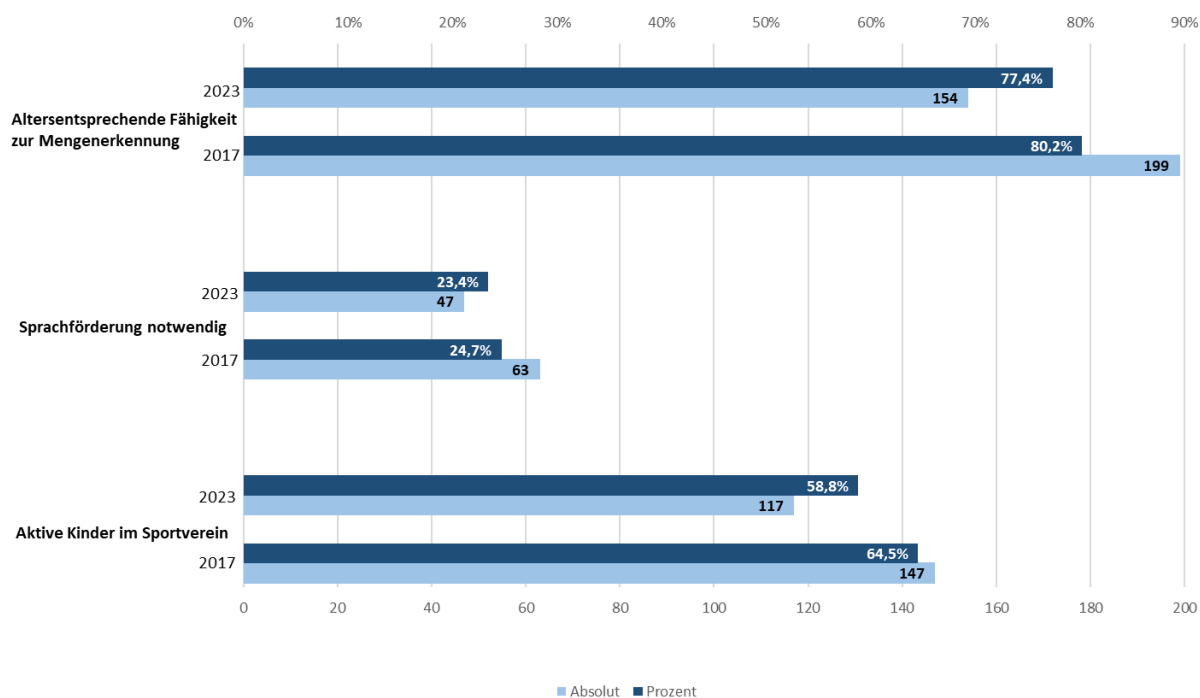
Vergleich armuts- und bildungsrelevanter Kennzahlen zwischen der Sozialraumanalyse 2017 und 2023



In Gonsenheim ist die Einwohnerzahl von 25.337 (2017) auf 25.381 gestiegen. Die Mindestsicherungsquote ist von 7,5 % (1893 Personen) auf 7,7 % (1939 Personen) minimal gestiegen. Der Anteil der unter 15-Jährigen im SGB II-Bezug ist nahezu unverändert geblieben. Er lag 2017 bei 13,5 % (505 Kinder) und sank leicht auf 13,3 % (474 Kinder). Der Anteil der Grundsicherungsempfänger ab 65 Jahren ist hingegen von 3,6 % (170 Personen) auf 4,5 % (231 Personen) gestiegen.

Insgesamt zeigt sich, dass die Kinderarmut auf einem konstanten Niveau geblieben ist, während die Altersarmut zugenommen hat.

Bildungsrelevante Kennzahlen aus der Schuleingangsuntersuchung für Gonsenheim



Im Vergleich zur vorherigen SRA ist der Anteil der Vorschulkinder, die im Vorschuljahr 2023/24 in einem Sportverein aktiv sind, von 64,5 % (147 Kinder) auf 58,8 % (117 Kinder) gesunken. Der Anteil der Kinder mit Sprachförderbedarf hat sich leicht von 24,7 % (63 Kinder) auf 23,5 % (47 Kinder) verringert. Die altersentsprechende Fähigkeit zur Mengen-erkennung ist ebenfalls zurückgegangen - von 80,2 % (199 Kinder) auf 77,4 % (154 Kinder).

Stadtteilarbeitsgruppen

Stadtteilarbeitsgruppe und/ oder Unterarbeitsgruppe	Ansprechpartner	Adresse	Kontaktdaten
Sozialraumgremium	Frau Schweikhard	Amt für Jugend und Familie Kaiserstraße 3 - 5 55118 Mainz	Tel. 122814 ulrike.schweikhard@stadt.mainz.de
AG Alter Gonsenheim	Frau Smeraldy		Tel. 687501 c.smeraldy@stadttteiltreff-gonsenheim.de

Soziale Infrastruktur

Art der Einrichtung	Einrichtung	Adresse	Kontaktdaten
Kindertages- stätte	El Burg Unibunt	An der Oberbrücke 18 55124 Mainz	Tel. 06131 41140 info@burg-unibunt.de
	El Kindergruppe Hexen- kessel	Elsa-Brändström-Str. 53a 55124 Mainz	Tel. 06131 686181 mail@kindergruppe-hexen- kessel.de
	El Kita Sandflöhe	Canisiusstraße 98 55122 Mainz	Tel. 06131 687722 info@die-sandfloehe.de
	El Betriebskita SchottEx- press	Karlsbaderstraße 21 55122 Mainz	Tel. 06131 4817180 SchottExpress@terminal- for-kids.de
	El Villa Josefus	Im Niedergarten 14A 55124 Mainz	Tel. 06131 5867867 info@villa-josefus.de
	Ev. Kita	Graf-Stauffenberg- Str. 34 55124 Mainz	Tel. 06131 41328 Kita.Mainz-Gonsen- heim@ekhn.de
	Kath. Kita St. Petrus Ca- nisius	An den Reben 74 55122 Mainz	Tel. 06131 44252 leitung@canisius.kath-kita- mz.de
	Kath. Kita St. Stephan	Pfarrer-Grimm-Str. 1 55124 Mainz	Tel. 06131 45044 kita.st-stephan-gonsen- heim@ bistum-mainz.de
	Betriebskita Coface AG	Isaac-Fulda-Allee 1 55124 Mainz	Tel. 06131 32390313 coface-kids@kinderzen- tren.de
	Kita Königsgarten	Zur Oberlache 2 55124 Mainz	Tel. 06131 6367855 info@equippers.education
	Städt. Kita Am Großen Sand	Am Großen Sand 31d 55124 Mainz	Tel. 06131 43642 kita.grosser- sand@stadt.mainz.de
	Städt. Kita Maler-Becker- Schule	Schulstraße 7 55124 Mainz	Tel. 06131 466214 kita.maler-becker-schule@ stadt.mainz.de
	Städt. Kita Sandflora	Willy-Brandt-Platz 2A 55122 Mainz	Tel. 06131 693200 kita.sand- flora@stadt.mainz.de
	Städt. Kita Gonsbacher- rassen	Karlsbader Straße 9 55122 Mainz	Tel. 06131 6223251 kita.gonsbachterrassen@ stadt.mainz.de

	Städt. Kita Am Gonsenheimer Wald	Am Sportfeld 1 55124 Mainz	Tel. 06131 5768670 kita.gonsenheimer-wald@stadt.mainz.de
	Integrative Montessori-Kindertagesstätte "Nepomuk" des Landeskrankenhauses	Hartmühlenweg 2-4 55122 Mainz	s.devries@ rfk.landeskrankenhaus.de
	Kisselzwerge - Kindertagesstätte der Berufsgenossenschaft für Holz und Metall	Isaac-Fulda-Allee 18 55124 Mainz-Gonsenheim	Tel. 06131 802-13610 Kita-Kisselzwerge@bghm.de
Grundschule	Maler-Becker-Schule	Schulstraße 7 55124 Mainz	Tel. 06131 41720 schule.maler-becker@stadt.mainz.de
	Gleisbergschule	Gleisbergweg 50 55122 Mainz	Tel. 06131 690600 schule.am-gleisberg@stadt.mainz.de
	Martinusschule	Breite Straße 2 55122 Mainz	Tel. 06131 41830 info@msg-mainz.de
Förderschule	Förderschule mit dem Schwerpunkt "geistige Entwicklung" (Peter Jordan-Schule)	Gleisbergweg 48 55122 Mainz	Tel. 06131 4995030 schule.peter-jordan@stadt.mainz.de
Realschule plus	Kanonikus-Kir-Realschule plus	An Schneiders Mühle 2 55122 Mainz	Tel. 06131 972280 kkr@stadt.mainz.de
Gymnasium	Otto-Schott-Gymnasium (mit Hochbegabtenzweig)	An Schneiders Mühle 1 55122 Mainz	Tel. 06131 9065626 hbfis@osg-mainz.de
Sozialarbeit an Schulen	Maler-Becker-Schule	Tel. 01737944113 laura.rossellit@stadt.mainz.de	
	Gleisbergschule	Tel. 01725604509 funda.heder@stadt.mainz.de	
	Kanonikus-Kir-Realschule plus	Tel. 01523 7385551 daniela.kraemer@kinderschutzbund-mainz.de Tel. 01523 7385534 Katrin.summa@kinderschutzbund-mainz.de Tel. 01523 7385552 maren.wenz@kinderschutzbund-mainz.de Tel. 01523 7385619 marie-magda.wihstutz@kinderschutzbund-mainz.de	
	Otto-Schott-Gymnasium	Tel. 0173 3507672 henrik.angstmann@stadt.mainz.de	

	(mit Hochbegabten- zweig)		
Offene Kinder- und Jugendar- beit	KiJuKuZ GoFi	Mainzer Straße 2 55122 Mainz	Tel. 06131 44280 juz.gofi@stadt.mainz.de
	Street Jumper (Armut und Gesundheit e. V.)	Zitadelle 1, Bau F 55131 Mainz	Tel. 0151 5093426 streetjumper@armut-ge- sundheit.de
Jugendberufs- hilfe	Jobfux an der Kanonikus- Kir-Realschule plus (Caritas)	Tel. 0152 21811025 Tel. 0152 21811020	a.goetttert@caritas-mz.de p.mauer@caritas-mz.de
Eltern-Kind- Treffs	Eltern-Kind-Gruppe	Friedensstr. 35 55124 Mainz	www.efb-mainz.de/ange- bot/eltern-kind-gruppen
	Milchcafé	Schulstraße 25 55124 Mainz	www.familienraum- mainz.de
GWA	Stadtteiltreff Gonsen- heim	Am Sportfeld 7g 55124 Mainz	Tel. 06131 687501 mail@stadtteiltreff-gonsen- heim.de
Seniorentreff	AWO Begegnungsstätte	Pfarrer-Grimm-Straße 3 55124 Mainz	Tel. 06131 5537066 www.awo-mainz.de
Alten- und Pflegeheim	Alten- und Pflegeheim Alice-Haus	Carlo-Mierendorff- Straße 1e 55124 Mainz	Tel. 06131 947510 info@alice-haus.de www.alice-haus.de
	AWO Seniorenzentrum Jockel Fuchs	Jacob-Goedecker- Straße 3 55122 Mainz	Tel. 06131 4972500 Seniorenzentrum.Jo- ckel.Fuchs@awo-rhein- land.de www.aworheinland.de
Gemeinschaft- liches Wohnen	Zuhause in Mainz Gonsenheim – Miteinan- der sorgenfrei leben	Rektor-Forestier-Str. 4 An der Krimm 17 55122 Mainz	Tel. 06131 807 – 309 / -207 sozialplanung@wohnbau- mainz.de www.wohnbau-mainz.de
Senioren-ge- rechtes Woh- nen	Wohnen plus für Senio- ren in Gonsenheim	An den Reben 31d 55122 Mainz	Tel. 0671 6053455 lmb-mz-lig@kreuznacherdi- akonie www.kreuznacherdiako- nie.de

Beratungs- stellen	Pflegestützpunkt	Emrichruhstraße 33 55120 Mainz	Tel. 06131 6931120 ilona.jorkowski@ pflgestuetzpunkte-rlp.de Tel. 06131 6931121 stefanie.hetzler@ pflgestuetzpunkte-rlp.de
	Gemeindeschwester plus	Stadthaus Kaiser- straße Kaiserstraße 3-5 55116 Mainz	Tel. 06131 12-3245 Sandra.Bitt- mann@stadt.mainz.de
